



PROJECTE DE PAVIMENTACIÓ DEL CAMÍ D'ACCÉS AL MIRADOR DE LA PEDRA DE TUDES. FASE 1.



Propietari / Promotor:	ENTITAT MUNICIPAL DESCENTF DE SORPE
Situació de l'obra:	CARRER MAJOR
Població:	SORPE
Autor del projecte:	JORDI MESTRE ENGINYER TÈCN. INDUSTRIAL
Data:	OCTUBRE DE 2023



PROJECTE DE PAVIMENTACIÓ DEL CAMÍ D'ACCÉS AL MIRADOR DE LA PEDRA DE TUDES. FASE 1.

SORPE / PALLARS SOBIRÀ

1. MEMÒRIA
2. PLEC DE CONDICIONS
3. NORMATIVA TÈCNICA GENERAL APLICABLE
4. ESTUDI BÀSIC DE SEGURETAT I SALUT
5. AMIDAMENTS i PRESSUPOST
6. PLÀNOLS



PROMOTOR: ENTITAT MUNICIPAL DESCENTRALITZADA DE SORPE.

ENGINYER TÈCNIC INDUSTRIAL: Jordi Mestre Gonzalez.

OCTUBRE DE 2023



1. MEMÒRIA.



1. MEMÒRIA PROJECTE D'URBANITZACIÓ

- 1- Objecte del Projecte d'urbanització
- 2- Situació i Emplaçament
 - 2.1-Emplaçament
 - 2.2-Delimitació i Superfície
- 3- Planejament vigent.
- 4- Estat actual
 - 4.1 - Topografia
 - 4.2 - Vessants i cursos d'aigua
 - 4.3- Camins i Plaças
5. Serveis afectats
6. Traçat
 - 6.1- Definició geomètrica del traçat horitzontal
 - 6.2- Definició geomètrica del traçat vertical
7. Xarxes de serveis
 - 7.1 - Coordinació de serveis
 - 7.2 - Sanejament
 - 7.3 - Abastament d'aigua
 - 7.4 – Subministrament de baixa tensió
 - 7.5 – Telefonia
8. Paviments i acabats
 - 8.1- Pavimentació
 - 8.2- Excavació
9. Termini d'execució de les obres i previsió de fases
10. Ordre d'execució d'activitats i programa de control
11. Pressupost

ANNEXES: Ordre d'execució de les tasques / Control Qualitat

2. PLEC DE CONDICIONS

- 01.- Condicions facultatives i econòmiques
- 02.- Condicions tècniques generals
- 03.- Plec de condicions tècniques particulars

3. NORMATIVA TÈCNICA GENERAL APLICABLE

4. ESTUDI BÀSIC DE SEGURETAT I SALUT

- 01.- Memòria descriptiva
- 02.- Normativa recomanada



5. AMIDAMENTS I PRESSUPOST

- 01.- Justificació de preus
- 02.- Amidaments i pressupost
- 03.- Resum de pressupost

6. PLÀNOLS

- 01.- Situació
- 02.- Emplaçament
- 03.- Justificació Bombers
- 04.- Topogràfic
- 05.- Zona en estudi
- 06.- Nova alineació
- 07.- Nou paviment i baranes



MEMÒRIA

1.- OBJECTE DEL PROJECTE D'URBANITZACIÓ

El present projecte de pavimentació del carrer d'accés al mirador de Tudes a continuació del carrer major de Sorpe, té per objecte la definició a nivell geomètric, constructiu i econòmic de les obres a realitzar per tal d'aconseguir la normalització del sector assenyalat en els plànols de definició. La zona d'actuació es un tram de 60 ml, que s'executa en una fase 1 per tal de poder garantir l'accés de vehicles d'emergències a la zona nord del poble de Sorpe.

2.- SITUACIÓ I EMPLAÇAMENT

2.1- EMPLAÇAMENT

El sector a ampliar es situa, un tram de 60 m. dins el terme municipal de la E.M.D de Sorpe, l'actuació prevista es el final del carrer major de Sorpe, i la seva continuació fins el mirador de la pedra de Tudes. de manera més detallada s'assenyala l'emplaçament en el plànol específic núm.1.

2.2- DELIMITACIÓ I SUPERFÍCIE

Els límits de la zona d'actuació s'assenyalen en els plànols corresponents .

El resum de les superfícies que es consideren en el projecte es recullen en els quadres següents:

<u>ESTAT ACTUAL</u>	<u>SUPERFÍCIE</u>
SUPERFÍCIE TOTAL DEL VIAL	192,22 M2
<u>PROPOSTA</u>	<u>SUPERFÍCIE</u>
SUPERFÍCIE TOTAL D'ACTUACIÓ	244,54 M2

3.- PLANEJAMENT VIGENT.

El projecte d'urbanització del carrer d'accés a la pedra de Tudes i final del carrer major de Sorpe, te inclòs dins la zona urbana d'aquest nucli el tram final de carrer major i des del límit del nucli urbà el camí transcorre per la zona rústica del terme municipal de la E.M.D de sorpe, paral·lel amb el límit del SAU-S01 polígon 2, i de la UA-S05.

4.- ESTAT ACTUAL

4.1- TOPOGRAFIA

Les característiques dels terrenys i dels vials afectats per les obres de urbanització es descriuen en el plànol núm.2.

4.2- VESSANTS I CURSOS D'AIGUA

Les aigües del tram de carrer no es recullen amb embornals i les residuals si es recullen mitjançant la xarxa de clavegueram.



4.3- CAMINS

Es vol amb aquesta obra condicionar el mencionat carrer dins d'un criteri per a la seguretat del poble, com es el de poder donar accés als vehicles de bombers per l'entrada nord del poble, ja que des de l'entrada sud, concretament des de la plaça major hi ha uns 200 metres fins l'altra punta de poble i des de l'altra possible entrada per bombers, per el carrer de l'església, es considera insuficient per a poder cobrir tota la zona nord-oest del poble.

Un segon criteri, es el cultural, ja que es vol donar un correcte accés al mirador de la pedra de Tudes, punt emblemàtic del poble de sorpe, i al camí tradicional de comunicació entre sorpe i els pobles de Boren i Arreu, i amb l'ermita de la Mare de Deu de les Neus.

5.- SERVEIS AFECTATS

El projecte NO contempla la necessitat de millorar del sistema d'evacuació d'aigües netes ni brutes de la xarxa existent.

El projecte contempla el sistema d'enllumenat de tot el tram de camí en estudi.

6.- TRAÇAT

6.1- DEFINICIÓ GEOMÈTRICA DEL TRAÇAT HORIZONTAL

La definició geomètrica del traçat dels carrers es defineix en els plànols del projecte .

La longitud de la zona es de 60m. L'amplària dels diferents trams de del camí varia segons la situació en planta, però es dona una amplada mínima de 4,0 metres.

6.2 - DEFINICIÓ GEOMÈTRICA DEL TRAÇAT VERTICAL

Es mantenen els actuals perfils longitudinals i transversals per tal de poder mantenir les actuals connexions amb altres vials i entrades a finques particulars. Hi ha variacions de poca importància per tal de poder donar una regularització en el canvi de cotes del paviment resultant.

7.- XARXES DE SERVEIS

7.1 - COORDINACIÓ DE SERVEIS

Amb les dimensions dels vials previstes i els serveis necessaris per als trams dels carrers corresponents, s'han elaborat els plànols de la disposició de les diferents instal·lacions.

7.2 - SANEJAMENT

El sistema de sanejament del carrer es mitjançant peraltes, ja que així es recull en les condicions de l'encàrrec per part de la propietat.

En el present projecte no es contempla cap xarxa de sanejament, ja que així es recull en les condicions de l'encàrrec per part de la propietat.

7.3 - ABASTAMENT D'AIGUA

En el present projecte no es contempla cap xarxa d'abastament d'aigua, ja que així es recull en les condicions de l'encàrrec per part de la propietat.



7.4 – SUBMINISTRAMENT DE BAIXA TENSIÓ

En el present projecte no es contempla el soterrament de la línia de subministrament d'energia elèctrica ja que així es recull en les condicions de l'encàrrec per part de la propietat, el present projecte contempla la disposició d'un conducte de previsió de serveis que es disposarà longitudinalment a tot el carrer.

7.5 – SUBMINISTRAMENT DE TELEFONIA

En el present projecte no es contempla cap xarxa de subministrament de telefonica, ja que així es recull en les condicions de l'encàrrec per part de la propietat.

8.- PAVIMENTS, ESCULLERES I ACABATS

8.1- PAVIMENTACIÓ

Les dimensions i característiques dels paviments s'han projectat adequant-les a les exigències del tipus de tràfic previst en el sector. En Pavimentació es defineixen les característiques dels paviments a executar.

El Paviment de formigó: 15 cm de formigó HM-250 sobre una base de tot-ú artificial compactada cada 20cm al 98%.

8.2- ESCULLERA

Les dimensions i característiques de l'escullera s'han projectat adequant-les a les exigències del tipus de tràfic previst en el sector. L'escullera s'assentarà 1 metre sota el nivell del paviment acabat i pujaran fins al nivell del paviment acabat regularitzada amb una solera de formigó variable segons els bolos de l'escullera.

8.3- EXCAVACIÓ

En l'actualitat el tram de carrer pavimentat amb formigó i pedres no es treu, i la resta de camí es de terra, aquest es trau els vint centímetres de terra amb vegetació i la base que es sanejarà i anivellarà per tal de suportar i transmetre les càrregues dels paviments.

9.- TERMINI D'EXECUCIÓ DE LES OBRES I PREVISIÓ DE FASES

El termini d'execució de l'obra s'estima en 1,5 mesos tot i que dependrà de les disponibilitats econòmiques de la propietat i de les inclemències meteorològiques.

10.- ORDRE D'EXECUCIÓ D'ACTIVITATS I PROGRAMA DE CONTROL

L'empresa constructora, d'acord amb els seus recursos i disponibilitat i respectant el períodes d'execució aprovats per la Junta dels sector, presentarà el corresponent pla de treball i el programa de control per a obtenir l'aprovació de la direcció tècnica de les obres.



11.- PRESSUPOST

El cost total de les obres d'urbanització suposen un muntant total per a L'execució material de CINQUANTA-SIS MIL DOS-CENTS CINQUANTA-DOS EUROS AMB SETANTA-UN CÈNTIMS (56.252,71 EUROS).

Sorpe, a octubre de 2023

Jordi Mestre Gonzalez
Enginyer tècnic industrial



ANNEXES:

PLA DE CONTROL

1.- CONTROL DE MATERIALS.

- Àrids. Anàlisi de granulomètrica de cada fracció
- Àrids. Determinació dels límits d'Atterbergs (límit líquid i límit plàstic)
- Àrids. Determinació de l'Índex C.B.R. en laboratori, amb la metodologia del Proctor modificat (a 3 punts) d'una mostra de sòl.
- Àrids. Determinació de l'equivalent de sorra.

2.- CONTROL D'EXECUCIÓ

- Sòl Determinació in situ de la humitat i densitat d'un sòl pel mètode dels isòtops radioactius.
- Recollida de mostres i realització d'assaig.
- Formigó. Presa de mostres de formigó fresc, fabricació i conservació d'una sèrie de 4 provetes cilíndriques 15x30, mesura de la consistència mitjançant el con d'Abrams.
- Formigó fresc. Mostreig, realització de con d'Abrams, elaboració de provetes, cura i assaig a flexotracció d'1 sèrie de provetes prismàtiques de 15x15x60cm.

Sorpe, a octubre de 2023

Jordi Mestre Gonzalez
Enginyer tècnic industrial



2. PLEC DE CONDICIONS.



PLEC DE CONDICIONS

01. CONDICIONS FACULTATIVES I ECONÒMIQUES

Disposicions Generals

NATURALESA I OBJECTE DEL PLEC GENERAL

Article 1.- El present Plec General de Condicions té caràcter supletori del Plec de Condicions particulars del Projecte.

Ambdós, com a part del projecte arquitectònic tenen com a finalitat regular l'execució de les obres fixant-ne els nivells tècnics i de qualitat exigibles i precisen les intervencions que corresponen, segons el contracte i d'acord amb la legislació aplicable, al Promotor o propietari de l'obra, al Contractista o constructor de l'obra, als seus tècnics i encarregats, al Director d'obra i al Director d'execució de l'obra, així com les relacions entre ells i les seves obligacions corresponents en ordre a l'acompliment del contracte d'obra.

DOCUMENTACIÓ DEL CONTRACTE D'OBRA

Article 2.- Integren el contracte els documents següents relacionats per ordre de relació pel que es refereix al valor de les seves especificacions en cas d'omissió o contradicció aparent:

1. Les condicions fixades en el mateix document de contracte d'empresa o arrendament d'obra si és que existeix.
2. El Plec de Condicions particulars.
3. El present Plec General de Condicions.
4. La resta de la documentació del Projecte (memòria, plànols, amidaments i pressupost).

En les obres que pertoqui, també formaran part l'Estudi de Seguretat i Salut i el Projecte de Control de Qualitat de l'Edificació.

Les ordres i instruccions de la Direcció facultativa de les obres s'incorporen al Projecte com a interpretació, complement o precisió de les seves determinacions. En cada document, les especificacions literals prevalen sobre les gràfiques i en els plànols, la cota preval sobre la mida a escala.

Condicions Facultatives

Delimitació General de Funcions Tècniques

DIRECTOR DE L'OBRA

Article 3.- Correspon al Director de l'obra:

- a) Comprovar l'adequació de la fonamentació projectada a les característiques reals del sòl.
- b) Redactar els complements o rectificacions del projecte que calguin.
- c) Assistir a les obres, tantes vegades com ho requereixi la seva naturalesa i complexitat, per tal de resoldre les contingències que es produïssin i impartir les instruccions complementàries que calguin per aconseguir la solució arquitectònica correcta.
- d) Coordinar la intervenció en obra d'altres tècnics que, en el seu cas, concorrin a la direcció amb funció pròpia en aspectes parcials de la seva especialitat.
- e) Aprovar les certificacions parcials d'obra, la liquidació final i assessorar el promotor en l'acte de la recepció.
- f) Preparar la documentació final de l'obra i expedir i subscriure juntament amb el director d'execució de l'obra, el certificat de final d'obra.

DIRECTOR D'EXECUCIÓ DE L'OBRA

Article 4.- Correspon al Director d'execució de l'obra:

- a) Redactar el document d'estudi i anàlisi del Projecte d'acord amb el previst a l'article 1.4. de les Tarifes d'Honoraris aprovades per RD 314/1979, de 19 de gener.
- b) Planificar, a la vista del projecte arquitectònic, del contracte i de la normativa tècnica d'aplicació, el control de qualitat i econòmic de les obres.
- c) Efectuar el replanteig de l'obra i preparar l'acta corresponent subscriuint-la juntament amb el Director d'obra i amb el Constructor.
- d) Comprovar les instal·lacions provisionals, mitjans auxiliars i sistemes de seguretat i salut en el treball, controlant-ne la seva correcta execució.
- e) Ordenar i dirigir l'execució material d'acord amb el projecte, amb les normes tècniques i amb les regles de bona construcció.
- f) Elaborar un programa de control de qualitat i fer o disposar les proves i assaigs de materials, instal·lacions i altres unitats d'obra segons les freqüències de mostreig programades en el pla de control, així com efectuar les altres comprovacions que resultin necessàries per assegurar la qualitat constructiva d'acord amb el projecte i la normativa tècnica aplicable. Dels resultats n'informarà puntualment al Constructor, donant-li, en tot cas, les



ordres oportunes; si la contingència no es resolgués s'adoptaran les mesures que calguin donant-ne compte al Director d'obra.

g) Fer els amidaments de l'obra executada i donar conformitat, segons les relacions establertes, a les certificacions valorades i a la liquidació final de l'obra.

h) Subscriure, juntament amb el Director d'obra, el certificat final d'obra.

EL CONSTRUCTOR

Article 5.- Correspon al Constructor:

a) Organitzar els treballs de construcció, redactant els plans d'obra que calguin i projectant o autoritzant les instal·lacions provisionals i mitjans auxiliars de l'obra.

b) Elaborar el Pla de Seguretat i Salut en el treball en el qual s'analitzin, estudiïn, desenvolupin i complementin les previsions contemplades a l'estudi o estudi bàsic, en funció del seu propi sistema d'execució de l'obra..

c) Subscriure amb el Director d'obra i el Director d'execució de l'obra, l'acte de replanteig de l'obra.

d) Ostentar la direcció de tot el personal que intervingui en l'obra i coordinar les intervencions dels subcontractistes.

e) Assegurar la idoneïtat de tots i cadascun dels materials i elements constructius que s'utilitzen, comprovant-ne els preparats en obra i rebutjant, per iniciativa pròpia o per prescripció del Director d'execució de l'obra, els subministraments o prefabricats que no comptin amb les garanties o documents de idoneïtat requerits per les normes d'aplicació.

f) Custodiar el Llibre d'ordres i seguiment de l'obra, i donar el vist i plau a les anotacions que s'hi practiquin.

g) Facilitar al Director d'execució de l'obra, amb temps suficient, els materials necessaris per l'acompliment de la seva comesa.

h) Preparar les certificacions parcials d'obra i la proposta de liquidació final.

i) Subscriure amb el Promotor les actes de recepció provisional i definitiva.

j) Concertar les assegurances d'accidents de treball i de danys a tercers durant l'obra.

Obligacions i drets generals del Constructor o Contractista

VERIFICACIÓ DELS DOCUMENTS DEL PROJECTE

Article 6.- Abans de començar les obres, el Constructor consignarà per escrit que la documentació aportada li resulta suficient per a la comprensió de la totalitat de l'obra contractada, o en cas contrari, sol·licitarà els aclariments pertinents.

PLA DE SEGURETAT I SALUT

Article 7.- El Constructor, a la vista del Projecte d'Execució que contingui l'Estudi de Seguretat i Salut o bé l'Estudi bàsic, presentarà el Pla de Seguretat i Salut que s'haurà d'aprovar, abans de l'inici de l'obra, pel coordinador en matèria de seguretat i salut o per la direcció facultativa en cas de no ser necessària la designació de coordinador.

Serà obligatòria la designació, per part del promotor, d'un coordinador en matèria de seguretat i salut durant l'execució de l'obra sempre que a la mateixa intervingui més d'una empresa, o una empresa i treballadors autònoms o diversos treballadors autònoms.

Els contractistes i subcontractistes seran responsables de l'execució correcta de les mides preventives fixades en el pla de seguretat i salut, relatiu a les obligacions que els hi corresponguin a ells directament o, en tot cas, a treballadors autònoms contractats per ells. Els contractistes i subcontractistes respondran solidàriament de les conseqüències que es deriven de l'incompliment de les mides previstes en el pla, en els termes de l'apartat 2 de l'article 42 de la Llei 31/1995 de Prevenció de Riscos Laborals.

OFICINA A L'OBRA

Article 8.- El Constructor habilitarà a l'obra una oficina en la qual hi haurà una taula o taulell adequat, on s'hi puguin estendre i consultar els plànols.

En l'esmentada oficina hi tindrà sempre el Contractista a disposició de la Direcció Facultativa:

- El projecte d'Execució complet, inclosos els complements que en el seu cas, redacti el Director d'obra.
- La Llicència d'obres.
- El Llibre d'Ordres i Assistències.
- El Pla de Seguretat i Salut.
- La documentació de les assegurances esmentades en l'article 5.j)

Disposarà a més el Constructor una oficina per a la Direcció Facultativa, convenientment condicionada per treballar-hi amb normalitat a qualsevol hora de la jornada.

El Llibre d'Incidències, que haurà de restar sempre a l'obra, es trobarà en poder del coordinador en matèria de seguretat i salut o, en el cas de no ésser necessària la designació de coordinador, en poder de la Direcció Facultativa.

REPRESENTACIÓ DEL CONTRACTISTA



Article 9.- El Constructor està obligat a comunicar a la propietat la persona designada com a delegat seu a l'obra, que tindrà el caràcter de Cap de la mateixa, amb dedicació plena i amb facultats per representar-lo i adoptar en tot moment aquelles decisions que es refereixen a la Contracta.

Les seves funcions seran les del Constructor segons s'especifica a l'article 5.

Quan la importància de les obres ho requereixi i així es consignï en el Plec de "Condicions particulars d'índole facultativa" el Delegat del Contractista serà un facultatiu de grau superior o grau mig, segons els casos.

El Plec de Condicions particulars determinarà el personal facultatiu o especialista que el Constructor s'obligui a mantenir en l'obra com a mínim, i el temps de dedicació compromesa.

L'incompliment d'aquesta obligació o, en general, la manca de qualificació suficient per part del personal segons la naturalesa dels treballs, facultarà el Director d'obra per ordenar la paralització de les obres, sense cap dret a reclamació, fins que sigui esmenada la deficiència.

PRESÈNCIA DEL CONSTRUCTOR EN L'OBRA

Article 10.- El Cap d'obra, per ell mateix o mitjançant els seus tècnics o encarregats, estarà present durant la jornada legal de treball i acompanyarà el Director d'obra o el Director d'execució de l'obra en les visites que facin a les obres, posant-se a la seva disposició per a la pràctica dels reconeixements que es considerin necessaris i subministrant-los les dades que calguin per a la comprovació de mediacions i liquidacions.

TREBALLS NO ESTIPULATS EXPRESSAMENT

Article 11.- Es obligació de la contracta executar tot el que sigui necessari per a la bona construcció i aspecte de les obres, encara que no es trobi expressament determinat als documents de Projecte, sempre que, sense separar-se del seu esperit i recta interpretació, ho disposi el Director d'obra dins els límits de possibilitats que els pressupostos habilitin per a cada unitat d'obra i tipus d'execució.

En cas de defecte d'especificació en el Plec de Condicions particulars, s'entendrà que cal un reformat de projecte requerint consentiment exprés de la propietat tota variació que suposi increment de preus d'alguna unitat d'obra en més del 20 per 100 o del total del pressupost en més d'un 10 per 100.

INTERPRETACIONS, ACLARIMENTS I MODIFICACIONS DELS DOCUMENTS DEL PROJECTE

Article 12.- Quan es tracti d'aclarir, interpretar o modificar preceptes dels Plecs de Condicions o indicacions dels plànols o croquis, les ordres i instruccions corresponents es comunicaran precisament per escrit al Constructor que estarà obligat a tornar els originals o les còpies subscriuint amb la seva signatura el conforme que figurarà al peu de totes les ordres, avisos o instruccions que rebí, tant del Director d'execució de l'obra com del Director d'obra.

Qualsevol reclamació que en contra de les disposicions de la Direcció Facultativa vulgui fer el Constructor, haurà de dirigir-la, dins precisament del termini de tres dies, a aquell que l'hagués dictat, el qual donarà al Constructor el corresponent rebut si així ho sol·licités.

Article 13.- El Constructor podrà requerir de el Director d'obra o del Director d'execució de l'obra, segons les seves respectives comeses, les instruccions o aclariments que calguin per a la correcta interpretació i execució del projecte.

RECLAMACIONS CONTRA LES ORDRES DE LA DIRECCIÓ FACULTATIVA

Article 14.- Les reclamacions que el Contractista vulgui fer contra les ordres o instruccions dimanades de la Direcció Facultativa, solament podrà presentar-les, a través de el Director d'obra, davant la Propietat, si són d'ordre econòmic i d'acord amb les condicions estipulades en els Plecs de Condicions corresponents. Contra disposicions d'ordre tècnic del Director d'obra o del Director d'execució de l'obra, no s'admetrà cap reclamació, i el Contractista podrà salvar la seva responsabilitat, si ho estima oportú, mitjançant exposició raonada dirigida al Director d'obra, el qual podrà limitar la seva resposta a l'acusament de recepció que en tot cas serà obligatori per aquest tipus de reclamacions.

RECUSACIÓ PEL CONTRACTISTA DEL PERSONAL NOMENAT PER EL DIRECTOR D'OBRA

Article 15.- El Constructor no podrà recusar als Arquitectes, Aparelladors, o personal encarregat per aquests de la vigilància de l'obra, ni demanar que per part de la propietat es designin altres facultatius per als reconeixements i mediacions.

Quan es cregui perjudicat per la seva tasca, procedirà d'acord amb allò estipulat a l'article precedent, però sense que per això no es puguin interrompre ni pertorbar la marxa dels treballs.

FALTES DEL PERSONAL

Article 16.- El Director d'obra, en el cas de desobediència a les seves instruccions, manifesta incompetència o negligència greu que comprometi o pertorbi la marxa dels treballs, podrà requerir el Contractista perquè aparti de l'obra als dependents o operaris causants de la pertorbació.

Article 17.- El Contractista podrà subcontractar capítols o unitats d'obra a altres contractistes i industrials, subjectant-se en el seu cas, a allò estipulat en el Plec de Condicions particulars i sense perjudici de les seves obligacions com a Contractista general de l'obra.

Prescripcions generals relatives als treballs, als materials i als mitjans auxiliars

CAMINS I ACCESSOS



Article 18.- El Constructor disposarà pel seu compte dels accessos a l'obra, la senyalització i el seu tancament o vallat. El Directord'execució de l'obra podrà exigir la seva modificació o millora.

REPLANTEIG

Article 19.- El Constructor iniciarà les obres replantejant-les en el terreny i assenyalant-ne les referències principals que mantindrà com a base d'ulteriors replanteigs parcials. Aquests treballs es consideraran a càrrec del Contractista i inclosos en la seva oferta.

El Constructor sotmetrà el replanteig a l'aprovació de el Directord'execució de l'obra i una vegada aquest últim hagi donat la seva conformitat prepararà una acta acompanyada d'un plànol que haurà de ser aprovat per el Director d'obra, i serà responsabilitat del Constructor l'omissió d'aquest tràmit.

COMENÇAMENT DE L'OBRA. RITME D'EXECUCIÓ DELS TREBALLS

Article 20.- El Constructor començarà les obres en el termini marcat en el Plec de Condicions Particulars, desenvolupant-les en la forma necessària perquè dins dels períodes parcials assenyalats en el Plec esmentat quedin executats els treballs corresponents i, en conseqüència, l'execució total es dugui a terme dins del termini exigint en el Contracte.

Obligatòriament i per escrit, el Contractista haurà de donar compte al Director d'obra i al Director d'execució de l'obra del començament dels treballs al menys amb tres dies d'anticipació.

ORDRE DELS TREBALLS

Article 21.- En general, la determinació de l'ordre dels treballs és facultat de la Contracta, excepte aquells casos en què, per circumstàncies d'ordre tècnic, la Direcció Facultativa estimi convenient variar.

FACILITAT PER A ALTRES CONTRACTISTES

Article 22.- D'acord amb el que requereixi la Direcció Facultativa, el Contractista General haurà de donar totes les facilitats raonables per a la realització dels treballs que siguin encomanats a tots els altres Contractistes que intervinguin en l'obra. Això sense perjudici de les compensacions econòmiques que tinguin lloc entre Contractistes per utilització de mitjans auxiliars o subministraments d'energia o altres conceptes.

En cas de litigi, ambdós Contractistes respectaran allò que resolgui la Direcció Facultativa.

AMPLIACIÓ DEL PROJECTE PER CAUSES IMPREVISTES O DE FORÇA MAJOR

Article 23.- Quan sigui necessari per motiu imprevist o per qualsevol accident ampliar el Projecte, no s'interrompan els treballs i es continuaran segons les instruccions fetes per el Director d'obra en tant es formula o tramita el Projecte Reformat.

El Constructor està obligat a realitzar amb el seu personal i els seus materials allò que la Direcció de les obres disposi per fer calçats, apuntalaments, enderrocs, recalçaments o qualsevol obra de caràcter urgent, anticipant de moment aquest servei, l'import del qual li serà consignat en un pressupost adicional o abonat directament, d'acord amb el que s'estipuli.

PRÒRROGA PER CAUSA DE FORÇA MAJOR

Article 24.- Si per causa de força major i independent de la voluntat del Constructor, aquest no pogués començar les obres, o hagués de suspendre-les, o no li fos possible acabar-les en els terminis prefixats, se li atorgarà una pròrroga proporcionada per l'acompliment de la Contracta, previ informe favorable del Director d'obra. Per això, el Constructor exposarà, en un escrit dirigit al Director d'obra la causa que impedeix l'execució o la marxa dels treballs i el retard que degut a això s'originaria en els terminis acordats, raonant degudament la pròrroga que per l'esmentada causa sol·licita.

RESPONSABILITAT DE LA DIRECCIÓ FACULTATIVA EN EL RETARD DE L'OBRA

Article 25.- El Contractista no podrà excusar-se de no haver complert els terminis d'obres estipulats, al·legant com a causa la carència de plànols o ordres de la Direcció Facultativa, a excepció del cas en què havent-ho sol·licitat per escrit no se li hagués proporcionat.

CONDICIONS GENERALS D'EXECUCIÓ DELS TREBALLS

Article 26.- Tots els treballs s'executaran amb estricta subjecció al Projecte, a les modificacions que prèviament hagin estat aprovades i a les ordres i instruccions que sota la responsabilitat de la Direcció Facultativa i per escrit, entreguin el Director d'obra o el Director d'execució de l'obra al Constructor, dins de les limitacions pressupostàries i de conformitat amb allò especificat a l'article 11.

Durant l'execució de l'obra es tindran en compte els principis d'acció preventiva de conformitat amb la Llei de Prevenció de Riscos Laborals.

OBRES OCULTES

Article 27.- De tots els treballs i unitats d'obra que hagin de quedar ocults a l'acabament de l'edifici, se n'aixecaran els plànols que calguin per tal que quedin perfectament definits; aquests documents s'estendran per triplicat i se n'entregaran: un a el Director d'obra; l'altre al Director d'execució; i el tercer, al Contractista. Aquests documents aniran firmats per tots tres. Els plànols, que hauran d'anar suficientment acotats, es consideraran documents indispensables i irrecusables per a efectuar les mediacions.

TREBALLS DEFECTUOSOS

Article 28.- El Constructor haurà d'emprar materials que compleixin les condicions exigides en les "Condicions generals i particulars d'índole tècnica" del Plec de Condicions i realitzarà tots i cadascun dels treballs contractats d'acord amb allò especificat també en l'esmentat document.



Per això, i fins que tingui lloc la recepció definitiva de l'edifici, és responsable de l'execució dels treballs que ha contractat i de les faltes i defectes que en els treballs hi poguessin existir per la seva mala execució o per la deficient qualitat dels materials emprats o aparells col·locats sense que li exoneri de responsabilitat el control que és competència del Director d'execució de l'obra, ni tampoc el fet que aquests treballs hagin estat valorats en les certificacions parcials d'obra, que sempre s'entendran exteses i abonades a bon compte.

Com a conseqüència de l'expressat anteriorment, quan el Director d'execució de l'obra detecti vicis o defectes en els treballs executats, o que els materials emprats o els aparells col·locats no reuneixin les condicions preceptuades, ja sigui en el decurs de l'execució dels treballs, o un cop finalitzats, i abans de ser verificada la recepció definitiva de l'obra, podrà disposar que les parts defectuoses siguin enderrocades i reconstruïdes d'acord amb el que s'hagi contractat, i tot això a càrrec de la Contracta.

Si la Contracta no estimés justa la decisió i es negués a l'enderroc i reconstrucció ordenades, es plantejarà la qüestió davant el Director d'obra de l'obra, que ho resoldrà.

VICIS OCULTS

Article 29.- Si el Director d'execució de l'obra tingués raons de pes per creure en l'existència de vicis ocults de construcció en les obres executades, ordenarà efectuar a qualsevol moment, i abans de la recepció definitiva, els assaigs, destructius o no, que cregui necessaris per reconèixer els treballs que suposi que són defectuosos, donant compte de la circumstància al Director d'obra. Les despeses que ocasionin seran a compte del Constructor, sempre i quan els vicis existeixin realment, en cas contrari seran a càrrec de la Propietat.

DELS MATERIALS I DELS APARELLS. LA SEVA PROCEDÈNCIA

Article 30.- El Constructor té llibertat de proveir-se dels materials i aparells de totes classes en els punts que ell cregui convenient, excepte en els casos en què el Plec Particular de Condicions Tècniques preceptuï una procedència determinada.

Obligatòriament, i abans de procedir a la seva utilització i aplec, el Constructor haurà de presentar al Director d'execució de l'obra una llista completa dels materials i aparells que hagi d'emprar en la qual s'hi especifiquin totes les indicacions sobre marques, qualitats, procedència i idoneïtat de cadascun.

PRESENTACIÓ DE MOSTRES

Article 31.- A petició del Director d'obra, el Constructor li presentarà les mostres dels materials amb l'anticipació prevista en el Calendari de l'Obra.

MATERIALS NO UTILITZABLES

Article 32.- El Constructor, a càrrec seu, transportarà i col·locarà, agrupant-los ordenadament i en el lloc adequat, els materials procedents de les excavacions, enderrocs, etc., que no siguin utilitzables en l'obra.

Es retiraran de l'obra o es portarà a l'abocador, quan així sigui establert en el Plec de Condicions particulars vigent en l'obra.

Si no s'hagués preceptuat res sobre el particular, es retiraran de l'obra quan així ho ordeni el Director d'execució de l'obra, però acordant prèviament amb el Constructor la seva justa taxació, tenint en compte el valor d'aquests materials i les despeses del seu transport.

MATERIALS I APARELLS DEFECTUOSOS

Article 33.- Quan els materials, elements d'instal·lacions o aparells no fossin de la qualitat prescrita en aquest Plec, o no tinguessin la preparació que s'hi exigeix o, en fi, quan la manca de prescripcions formals del Plec, es reconegué o es demostrés que no eren adequats per al seu objecte, el Director d'obra, a instàncies de el Director d'execució de l'obra, donarà ordre al Constructor de substituir-los per altres que satisfacin les condicions o compleixin l'objectiu al qual es destinen.

Si el Constructor al cap de quinze (15) dies de rebre ordres que retiri els materials que no estiguin en condicions no ho ha fet, podrà fer-ho la Propietat carregant-ne les despeses a la Contracta.

Si els materials, elements d'instal·lacions o aparells fossin defectuosos, però acceptables a criteri del Director d'obra, es rebran, però amb la rebaixa de preu que ell determini, a no ser que el Constructor prefereixi substituir-los per altres en condicions.

DESPESES OCASIONADES PER PROVES I ASSAIGS

Article 34.- Totes les despeses dels assaigs, anàlisis i proves realitzats pel laboratori i, en general, per persones que no intervinguin directament a l'obra seran per compte del propietari o del promotor (art. 3.1. del Decret 375/1988. Generalitat de Catalunya)

NETEJA DE LES OBRES

Article 35.- Es obligació del Constructor mantenir netes les obres i els seus voltants, tant de runa com de materials sobrants, fer desaparèixer les instal·lacions provisionals que no siguin necessàries, així com adoptar les mesures i executar tots els treballs que calguin perquè l'obra ofereixi bon aspecte.

OBRES SENSE PRESCRIPCIONS

Article 36.- En l'execució de treballs que entren en la construcció de les obres i pels quals no existeixin prescripcions consignades explícitament en aquest Plec ni en la documentació restant del Projecte, el Constructor s'atindrà, en primer lloc, a les instruccions que dicti la Direcció Facultativa de les obres i, en segon lloc, a les regles i pràctiques de la bona construcció.



De les recepcions i obres annexes

DE LES RECEPCIONS PROVISIONALS

Article 37.- Trenta dies abans de finalitzar les obres, el Director d'obra comunicarà a la Propietat la proximitat del seu acabament amb la finalitat de convenir la data per a l'acte de recepció provisional.

Aquesta recepció es farà amb la intervenció de la Propietat, del Constructor, de el Director d'obra i del Director d'execució de l'obra. Es convocarà també als tècnics restants que, en el seu cas, haguessin intervingut en la direcció amb funció pròpia en aspectes parcial o unitats especialitzades.

Practicat un detingut reconeixement de les obres, s'extindrà un acta amb tants exemplars com intervinents i signats per tots ells. Des d'aquesta data començarà a córrer el termini de garantia, si les obres es trobessin en estat de ser admeses.

Seguidament, els Tècnics de la Direcció Facultativa extendran el Certificat corresponent de final d'obra.

Quan les obres no es trobin en estat de ser rebudes, es farà constar en l'acta i es donarà al Constructor les oportunes instruccions per resoldre els defectes observats, fixant un termini per a subsanar-los, finalitzat el qual, s'efectuarà un nou reconeixement a fi de procedir a la recepció provisional de l'obra.

Si el Constructor no hagués complert, podrà declarar-se rescindit el contracte amb pèrdua de la fiança.

DOCUMENTACIÓ FINAL D'OBRA

Article 38.- El Director d'obra Director facilitarà a la Propietat la documentació final de les obres, amb les especificacions i contingut disposats per la legislació vigent i, si es tracta d'habitatges, amb allò que s'estableix en els paràgrafs 2, 3, 4 i 5, de l'apartat 2 de l'article 4t. del Reial Decret 515/1989, de 21 d'abril.

AMIDAMENT DEFINITIVA DELS TREBALLS I LIQUIDACIÓ PROVISIONAL DE L'OBRA

Article 39.- Rebudes provisionalment les obres, es procedirà immediatament per el Director d'execució de l'obra a la seva amidament definitiva, amb la assistència precisa del Constructor o del seu representant. S'extindrà l'oportuna certificació per triplicat que, aprovada per el Director d'obra amb la seva signatura, servirà per l'abonament per part de la Propietat del saldo resultant excepte la quantitat retinguda en concepte de fiança.

TERMINI DE GARANTIA

Article 40.- El termini de garantia haurà d'estipular-se en el Plec de Condicions Particulars i en qualsevol cas mai no haurà de ser inferior a nou mesos.

CONSERVACIÓ DE LES OBRES REBUDES PROVISIONALMENT

Article 41.- Les despeses de conservació durant el termini de garantia comprès entre les recepcions provisional i definitiva, seran a càrrec del Contractista.

Si l'edifici fos ocupat o emprat abans de la recepció definitiva, la vigilància, neteja i reparacions causades per l'ús seran a càrrec del propietari i les reparacions per vicis d'obra o per defectes en les instal·lacions, seran a càrrec de la Contracta.

DE LA RECEPCIÓ DEFINITIVA

Article 42.- La recepció definitiva es verificarà després de transcorregut el termini de garantia en igual forma i amb les mateixes formalitats que la provisional, a partir de la data del qual cessarà l'obligació del Constructor de reparar al seu càrrec aquells desperfectes inherents a la conservació normal dels edificis i quedaran només subsistents totes les responsabilitats que poguessin afectar-li per vicis de construcció.

PRÒRROGA DEL TERMINI DE GARANTIA

Article 43.- Si en procedir al reconeixement per a la recepció definitiva de l'obra, no es trobés en les condicions degudes, la recepció definitiva s'aplaçarà i el Director d'obra-Director marcarà al Constructor els terminis i formes en què s'hauran de fer les obres necessàries i, si no s'efectuessin dins d'aquests terminis, podrà resoldre's el contracte amb pèrdua de la fiança.

DE LES RECEPCIONS DE TREBALLS LA CONTRACTA DE LES QUALS HAGI ESTAT RESCINDIDA

Article 44.- En el cas de resolució del contracte, el Contractista estarà obligat a retirar, en el termini que es fixi en el Plec de Condicions Particulars, la maquinària, mitjans auxiliars, instal·lacions, etc., a resoldre els subcontractes que tingués concertats i a deixar l'obra en condicions de ser recomençada per una altra empresa.

Les obres i treballs acabats per complet es rebran provisionalment amb els tràmits establerts en l'article 35.

Transcorregut el termini de garantia es rebran definitivament segons allò que es disposà en els articles 39 i 40 d'aquest Plec. Per a les obres i treballs no acabats però acceptables a criteri de el Director d'obra Director, s'efectuarà una sola i definitiva recepció.

Condicions Econòmiques

Principi general



Article 45.- Tots els que intervenen en el procés de construcció tenen dret a percebre puntualment les quantitats acreditades per la seva correcta actuació d'acord amb les condicions contractualment establertes.

Article 46.- La propietat, el contractista i, en el seu cas, els tècnics poden exigir-se recíprocament les garanties adequades a l'acompliment puntual de les seves obligacions de pagament.

Fiances

Article 47.- El Contractista prestarà fiança d'acord amb alguns dels procediments següents, segons que s'estipuli:

a) Dipòsit previ, en metàl·lic o valors, o aval bancari, per import entre el 3 per 100 i 10 per 100 del preu total de contracta (art.53).

b) Mitjançant retenció a les certificacions parcials o pagaments a compte en la mateixa proporció.

FIANÇA PROVISIONAL

Article 48.- En el cas que l'obra s'adjudiqui per subhasta pública, el dipòsit provisional per a prendre-hi part s'especificarà en l'anunci de l'esmentada subhasta i la seva quantia serà d'ordinari, i exceptuant estipulació distinta en el Plec de Condicions particulars vigent en l'obra, d'un tres per cent (3 per 100) com a mínim, del total del pressupost de contracta.

El Contractista al qual s'hagi adjudicat l'execució d'una obra o servei per la mateixa, haurà de dipositar en el punt i termini fixats a l'anunci de la subhasta o el que es determini en el Plec de Condicions particulars del Projecte, la fiança definitiva que s'assenyali i, en el seu defecte, el seu import serà del deu per cent (10 per 100) de la quantitat per la qual es faci l'adjudicació de l'obra, fiança que pot constituir-se en qualsevol de les formes especificades en l'apartat anterior.

El termini assenyalat en el paràgraf anterior, i llevat condició expressa establerta en el Plec de Condicions Particulars, no excedirà de trenta dies naturals a partir de la data en què sigui comunicada l'adjudicació i en aquest termini haurà de presentar l'adjudicatari la carta de pagament o rebut que acrediti la constitució de la fiança a la qual es refereix el mateix paràgraf.

L'incompliment d'aquest requisit donarà lloc a què es declari nul·la l'adjudicació, i l'adjudicatari perdrà el dipòsit provisional que hagués fet per prendre part en la subhasta.

EXECUCIÓ DE TREBALLS AMB CÀRREC A LA FIANÇA

Article 49.- Si el Contractista es negués a fer pel seu compte els treballs necessaris per ultimar l'obra en les condicions contractades, el Director de l'obra, en nom i representació del Propietari, els ordenarà executar a un tercer o, podrà realitzar-los directament per administració, abonant el seu import amb la fiança dipositada, sense perjudici de les accions a les quals tingui dret el propietari, en el cas que l'import de la fiança no fos suficient per cobrir l'import de les despeses efectuades en les unitats d'obra que no fossin de recepció.

DE LA SEVA DEVOLUCIÓ EN GENERAL

Article 50.- La fiança retinguda serà retornada al Contractista en un termini que no excedeixi trenta (30) dies un cop signada l'Acta de Recepció Definitiva de l'obra. La propietat podrà exigir que el Contractista li acrediti la liquidació i saldo dels seus deutes causats per l'execució de l'obra, tals com salaris, subministraments, subcontractes...

DEVOLUCIÓ DE LA FIANÇA EN EL CAS QUE ES FACIN RECEPCIONS PARCIALES

Article 51.- Si la propietat, amb la conformitat del Director de l'obra, accedís a fer recepcions parcials, tindrà dret el Contractista a què li sigui retornada la part proporcional de la fiança.

Dels preus

COMPOSICIÓ DELS PREUS UNITARIS

Article 52.- El càlcul dels preus de les distintes unitats d'obra és el resultat de sumar els costos directes, els indirectes, les despeses generals i el benefici industrial.

Es consideren costos directes:

a) La mà d'obra, amb els seus plusos, càrregues i assegurances socials, que intervinguin directament en l'execució de la unitat d'obra.

b) Els materials, als preus resultants a peu d'obra, que quedin integrats en la unitat de què es tracti o que siguin necessaris per a la seva execució.

c) Els equips i sistemes tècnics de seguretat i higiene per a la prevenció i protecció d'accidents i malalties professionals.

d) Les despeses de personal, combustible, energia, etc. que tinguin lloc per l'accionament o funcionament de la maquinària i instal·lació utilitzades en l'execució de la unitat d'obra.

e) Les despeses d'amortització i conservació de la maquinària, instal·lacions, sistemes i equips anteriorment citats.

Es consideraran costos indirectes:

Les despeses d'instal·lació d'oficines a peu d'obra, comunicacions, edificació de magatzems, tallers, pavellons temporals per a obrers, laboratoris, assegurances, etc., els del personal tècnic i administratiu adscrits



exclusivament a l'obra i els imprevistos. Totes aquestes despeses, es xifran en un percentatge dels costos directes.

Es consideraran despeses generals:

Les despeses generals d'empresa, despeses financeres, càrregues fiscals i taxes de l'administració, legalment establertes. Es xifran com un percentatge de la suma dels costos directes i indirectes (en els contractes d'obres de l'Administració pública aquest percentatge s'estableix entre un 13 per 100 i un 17 per 100.)

Benefici industrial

El benefici industrial del Contractista s'estableix en el 6 per 100 sobre la suma de les partides anteriors.

Preu d'Execució material

S'anomenarà Preu d'Execució material el resultat obtingut per la suma dels anteriors conceptes excepte el Benefici Industrial.

Preu de Contracta

El preu de Contracta és la suma dels costos directes, els indirectes, les Despeses Generals i el Benefici Industrial.

L'IVA gira sobre aquesta suma, però no n'integra el preu.

PREUS DE CONTRACTA. IMPORT DE CONTRACTA

Article 53.- En el cas que els treballs a fer en un edifici o obra aliena qualsevol es contractessin a risc i ventura, s'entén per Preu de Contracta el que importa el cost total de la unitat d'obra, es a dir, el preu d'execució material més el tant per cent (%) sobre aquest últim preu en concepte de Benefici Industrial de Contractista. El benefici s'estima normalment, en un 6 per 100, llevat que en les Condicions Particulars se n'estableixi un altre de diferent.

PREUS CONTRADICTORIS

Article 54.- Es produiran preus contradictoris només quan la Propietat mitjançant el Director de l'obra decideixi introduir unitats o canvis de qualitat en alguna de les previstes, o quan calgui afrontar alguna circumstància imprevista.

El Contractista estarà obligat a efectuar els canvis.

Si no hi ha acord, el preu es resoldrà contradictòriament entre el Director de l'obra i el Contractista abans de començar l'execució dels treballs i en el termini que determini el Plec de Condicions Particulars. Si subsisteix la diferència s'acudirà, en primer lloc, al concepte més anàleg dins del quadre de preus del projecte, i en segon lloc al banc de preus d'utilització més freqüent en la localitat.

Els contradictoris que hi haguessin es referiran sempre als preus unitaris de la data del contracte.

RECLAMACIONS D'AUGMENT DE PREUS PER CAUSES DIVERSES

Article 55.- Si el Contractista abans de la signatura del contracte, no hagués fet la reclamació o observació oportuna, no podrà sota cap pretext d'error o omissió reclamar augment dels preus fixats en el quadre corresponent del pressupost que serveixi de base per a l'execució de les obres (amb referència a Facultatives).

FORMES TRADICIONALS D'AMIDAR O D'APLICAR ELS PREUS

Article 56.- En cap cas podrà al·legar el Contractista els usos i costums del país respecte a l'aplicació dels preus o de la forma d'amidar les unitats d'obra executades, es respectarà allò previst en primer lloc, al Plec General de Condicions Tècniques, i en segon lloc, al Plec General de Condicions particulars.

DE LA REVISIÓ DELS PREUS CONTRACTATS

Article 57.- Si es contracten obres pel seu compte i risc, no s'admetrà la revisió dels preus en tant que l'increment no arribi, en la suma de les unitats que falten per realitzar d'acord amb el Calendari, a un muntant superior al tres per 100 (3 per 100) de l'import total del pressupost de Contracte.

En cas de produir-se variacions en alça superiors a aquest percentatge, s'efectuarà la revisió corresponent d'acord amb la fórmula establerta en el Plec de Condicions Particulars, percebent el Contractista la diferència en més que resulti per la variació de l'IPC superior al 3 per 100.

No hi haurà revisió de preus de les unitats que puguin quedar fora dels terminis fixats en el Calendari de la oferta.

EMMAGUETZAMENT DE MATERIALS

Article 58.- El Contractista està obligat a fer els emmagatzaments de materials o aparells d'obra que la Propietat ordeni per escrit.

Els materials emmagatzemats, una vegada abonats pel Propietari són, de l'exclusiva propietat d'aquest; de la seva cura i conservació en serà responsable el Contractista.

Obres per administració

ADMINISTRACIÓ

Article 59.- Se'n diuen "Obres per Administració" aquelles en què les gestions que calgui per a la seva realització les porti directament el propietari, sigui ell personalment, sigui un representant seu o bé mitjançant un constructor.

Les obres per administració es classifiquen en les dues modalitats següents:

- a) Obres per administració directa.
- b) Obres per administració delegada o indirecta.



OBRES PER ADMINISTRACIÓ DIRECTA

Article 60.- Se'n diuen "Obres per Administració directa" aquelles en què el Propietari per si mateix o mitjançant un representant seu, que pot ser el mateix Director de l'obra, autoritzat expressament per aquest tema, porti directament les gestions que calguin per a l'execució de l'obra, adquirint-ne els materials, contractant-ne el seu transport a l'obra i, en definitiva, intervenint directament en totes les operacions precises perquè el personal i els obrers contractats per ell puguin realitzar-la; en aquestes obres el constructor, si hi fos, o l'encarregat de la seva realització, és un simple dependent del propietari, ja sigui com empleat seu o com autònom contractat per ell, que és el que reuneix, per tant, la doble personalitat de Propietari i Contractista.

OBRES PER ADMINISTRACIÓ DELEGADA O INDIRECTA

Article 61.- S'entén per "Obra per administració delegada o indirecta" la que convenen un Propietari i un Constructor perquè aquest últim, per comte d'aquell i com a delegat seu, realitzi les gestions i els treballs que calguin i es convinguin.

Són, per tant, característiques peculiars de les "Obres per Administració delegada o indirecta" les següents:

a) Per part del Propietari, l'obligació d'abonar directament o per mitjà del Constructor totes les despeses inherents a la realització dels treballs convinguts, reservant-se el Propietari la facultat de poder ordenar, bé per si mateix o mitjançant el Director de l'obra en la seva representació, l'ordre i la marxa dels treballs, l'elecció dels materials i aparells que en els treballs han d'emprar-se i, a la fi, tots els elements que cregui necessaris per regular la realització dels treballs convinguts.

b) Per part del Constructor, l'obligació de portar la gestió pràctica dels treballs, aportant els seus coneixements constructius, els mitjans auxiliars que calguin i, en definitiva, tot allò que, en harmonia amb la seva tasca, es requereixi per a l'execució dels treballs, percebent per això del Propietari un tant per cent (%) prefixat sobre l'import total de les despeses efectuades i abonades pel Constructor.

LIQUIDACIÓ D'OBRES PER ADMINISTRACIÓ

Article 62.- Per a la liquidació dels treballs que s'executin per administració delegada o indirecta, regiran les normes que amb aquesta finalitat s'estableixin en les "Condicions particulars d'índole econòmica" vigents en l'obra; en cas que no n'hi haguessin, les despeses d'administració les presentarà el Constructor al Propietari, en relació valorada a la qual s'adjuntaran en l'ordre expressat més endavant els documents següents conformats tots ells pel director d'execució.

a) Les factures originals dels materials adquirits per als treballs i el document adequat que justifiqui el dipòsit o la utilització dels esmentats materials en l'obra.

b) Les nòmines dels jornals abonats, ajustades a allò que és establert en la legislació vigent, especificant el nombre d'hores treballades en l'obra pels operaris de cada ofici i la seva categoria, acompanyant les esmentades nòmines amb una relació numèrica dels encarregats, capatassos, caps d'equip, oficials i ajudants de cada ofici, peons especialitzats i solts, llisters, guardians, etc., que hagin treballat en l'obra durant el termini de temps al qual corresponguin les nòmines que es presentin.

c) Les factures originals dels transports de materials posats en l'obra o de retirada d'enderrocs.

d) Els rebuts de llicències, impostos i altres càrregues inherents a l'obra que hagin pagat o en la gestió de la qual hagi intervingut el Constructor, ja que el seu abonament és sempre a compte del Propietari.

A la suma de totes les despeses inherents a la pròpia obra en la gestió o pagament de la qual hagin intervingut el Constructor se li aplicarà, si no hi ha conveni especial, un quinze per cent (15 per 100), entenent-se que en aquest percentatge estan inclosos els mitjans auxiliars i els de seguretat preventius d'accidents, les despeses generals que originin al Constructor els treballs per administració que realitzi el Benefici Industrial del mateix.

ABONAMENT ALS CONSTRUCTOR DELS COMPTES D'ADMINISTRACIÓ DELEGADA

Article 63.- Llevat pacte distint, els abonaments al Constructor dels comptes d'Administració delegada, els realitzarà el Propietari mensualment segons els comunicats de treball realitzats aprovats pel propietari o pel seu delegat representant.

Independentment, el Director de l'execució redactarà, amb la mateixa periodicitat, l'amidament de l'obra realitzada, valorant-la d'acord amb el pressupost aprovat. Aquestes valoracions no tindran efectes per als abonaments al Constructor sinó que s'hagués pactat el contrari contractualment.

NORMES PER A L'ADQUISICIÓ DELS MATERIALS I APARELLS

Article 64.- Això no obstant, les facultats que en aquests treballs per Administració delegada es reserva el Propietari per a l'adquisició dels materials i aparells, si al Constructor se li autoritza per gestionar-los i adquirir-los, haurà de presentar al Propietari, o en la seva representació al Director de l'obra, els preus i les mostres dels materials i aparells oferts, necessitant la seva prèvia aprovació abans d'adquirir-los.

RESPONSABILITAT DEL CONSTRUCTOR EN EL BAIX RENDIMENT DELS OBRERS

Article 65.- Si el Director d'obra-Director advertís en els comunicats mensuals d'obra executada que preceptivament ha de presentar-li el Constructor, que els rendiments de la mà d'obra, en totes o en alguna de les unitats d'obra executades fossin notablement inferiors als rendiments normals admesos generalment per a unitats d'obra iguals o similars, li ho notificarà per escrit al Constructor, amb la finalitat que aquest faci les gestions precises per augmentar la producció en la quantia assenyalada pel Director de l'obra.

Si un cop feta aquesta notificació al Constructor, en els mesos successius, els rendiments no arribessin als normals, el Propietari queda facultat per reserir-se de la diferència, rebaixant-ne el seu import del quinze per cent (15 per 100) que pels conceptes abans expressats correspondria abonar-li al Constructor en les liquidacions



quinzenals que preceptivament s'hagin d'efectuar-li. En cas de no arribar ambdues parts a un acord pel que fa als rendiments de la mà d'obra, se sotmetrà el cas a arbitratge.

RESPONSABILITATS DEL CONSTRUCTOR

Article 66.- En els treballs d'Obres per Administració delegada" el Constructor només serà responsable dels defectes constructius que poguessin tenir els treballs o unitats executades per ell i també els accidents o perjudicis que poguessin sobrevenir als obrers o a terceres persones per no haver pres les mesures necessàries i que en les disposicions legals vigents s'estableixen. En canvi, i exceptuant l'expressat a l'article 63 precedent, no serà responsable del mal resultat que poguessin donar els materials i aparells elegits segons les normes establertes en aquest article.

En virtut del que s'ha consignat anteriorment, el Constructor està obligat a reparar pel seu compte els treballs defectuosos i a respondre també dels accidents o perjudicis expressats en el paràgraf anterior.

De la valoració i abonament dels treballs

FORMES DIFERENTS D'ABONAMENT DE LES OBRES

Article 67.- Segons la modalitat elegida per a la contractació de les obres i exceptuant que en el Plec Particular de Condicions econòmiques s'hi preceptui una altra cosa, l'abonament dels treballs s'efectuarà així:

1r. Tipus fix o tant alçat total. S'abonarà la xifra prèviament fixada com a base de l'adjudicació, disminuïda en el seu cas a l'import de la baixa efectuada per l'adjudicatari.

2n. Tipus fix o tant alçat per unitat d'obra, el preu invariable del qual s'hagi fixat a la bestreta, podent-ne variar solament el nombre d'unitats executades.

Previ amidament i aplicant al total de les unitats diverses d'obra executades, del preu invariable estipulat a la bestreta per cadascuna d'elles, s'abonarà al Contractista l'import de les compreses en els treballs executats i ultimats d'acord amb els documents que constitueixen el Projecte, els quals serviran de base per a l'amidament i valoració de les diverses unitats.

3r. Tant variable per unitat d'obra, segons les condicions en què es realitzi i els materials diversos emprats en la seva execució d'acord amb les ordres del Director d'Obra.

S'abonarà al Contractista en idèntiques condicions al cas anterior.

4t. Per llistes de jornals i rebuts de materials autoritzats en la forma que el present "Plec General de Condicions econòmiques" determina.

5è. Per hores de treball, executat en les condicions determinades en el contracte.

RELACIONS VALORADES I CERTIFICACIONS

Article 68.- En cada una de les èpoques o dates que es fixin en el contracte o en els "Plecs de Condicions Particulars" que regeixin en l'obra, formarà el Contractista una relació valorada de les obres executades durant els terminis previstos, segons l'amidament que haurà practicat el Director d'Execució.

El treball executat pel Contractista en les condicions preestablertes, es valorarà aplicant al resultat de l'amidament general, cúbica, superficial, lineal, ponderal o numeral corresponent per a cada unitat d'obra, els preus assenyalats en el pressupost per a cadascuna d'elles, tenint present a més allò establert en el present "Plec General de Condicions econòmiques" respecte a millores o substitucions de materials o a les obres accessòries i especials, etc.

Al Contractista, que podrà presenciar les mediacions necessàries per estendre aquesta relació, el Director d'Execució li facilitarà les dades corresponents de la relació valorada, acompanyant-les d'una nota d'enviament, a l'objecte que, dins del termini de deu (10) dies a partir de la data de recepció d'aquesta nota, el Contractista pugui examinar-les i tornar-les firmades amb la seva conformitat o fer, en cas contrari, les observacions o reclamacions que consideri oportunes. Dins dels deu (10) dies següents a la seva recepció, Director de l'obra acceptarà o refusarà les reclamacions del Contractista si hi fossin, donant-li compte de la seva resolució i podent el Contractista, en el segon cas, acudir davant el Propietari contra la resolució del Director de l'obra en la forma prevista en els "Plecs Generals de Condicions Facultatius i Legals".

Prenent com a base la relació valorada indicada en el paràgraf anterior, el Director de l'obra expedirà la certificació de les obres executades.

De l'import se'n deduirà el tant per cent que per a la constitució de la finança s'hagi preestablert.

El material emmagatzemat a peu d'obra per indicació expressa i per escrit del Propietari, podrà certificar-se fins el noranta per cent (90 per 100) del seu import, als preus que figuren en els documents del Projecte, sense afectar-los del tant per cent de Contracta.

Les certificacions es remetran al Propietari, dins del mes següent al període al qual es refereixen, i tindran el caràcter de document i entregues a bon compte, subjectes a les rectificacions i variacions que es deriven de la liquidació final, no suposant tampoc aquestes certificacions ni aprovació ni recepció de les obres que comprenen.

Les relacions valorades contindran solament l'obra executada en el termini al qual la valoració es refereix. En cas que el Director d'Obra ho exigís, les certificacions s'estendran a l'origen.

MILLORES D'OBRES LLIURAMENT EXECUTADES

Article 69.- Quan el Contractista, inclòs amb autorització del Director d'Obra, utilitzés materials de preparació més acurada o de mides més grans que l'assenyalat en el Projecte o substituís una classe de fàbrica per una altra de preu més alt, o executés amb dimensions més grans qualsevol part de l'obra o, en general introduís en l'obra



sense demanar-li, qualsevol altra modificació que sigui beneficiosa a criteri del Director d'Obra, no tindrà dret, no obstant, més que a l'abonament del que pogués correspondre en el cas que hagués construït l'obra amb estricta subjecció a la projectada i contractada o adjudicada.

ABONAMENT DE TREBALLS PRESSUPOSTATS AMB PARTIDA ALÇADA

Article 70.- Exceptuant el preceptuat en el "Plec de Condicions Particulars d'índole econòmica", vigent en l'obra, l'abonament dels treballs pressupostats en partida alçada, s'efectuarà d'acord amb el procediment que correspongui entre els que a continuació s'expressen:

- a) Si hi ha preus contractats per a unitats d'obra iguals, les pressupostades mitjançant partida alçada, s'abonaran prèvia medició i aplicació del preu establert.
- b) Si hi ha preus contractats per a unitats d'obra similars, s'establiran preus contradictoris per a les unitats amb partida alçada, deduïts dels similars contractats.
- c) Si no hi ha preus contractats per a unitats d'obra iguals o similars, la partida alçada s'abonarà íntegrament al Contractista, exceptuant el cas que en el Pressupost de l'obra s'expressi que l'import d'aquesta partida s'ha de justificar, en aquest cas, el Director d'obra indicarà al Contractista i amb anterioritat a l'execució, el procediment que s'ha de seguir per portar aquest compte que, en realitat serà d'administració, valorant-ne els materials i jornals als preus que figuren en el Pressupost aprovat o, en el seu defecte, als que anteriorment a l'execució convinguin ambdues parts, incrementant-se l'import total amb el percentatge que es fixi en el Plec de Condicions Particulars en concepte de Despeses Generals i Benefici Industrial del Contractista.

ABONAMENT D'ESGOTAMENTS I ALTRES TREBALLS ESPECIALS NO CONTRACTATS

Article 71.- Quan calguessin efectuar esgotaments, injeccions o altres treballs de qualsevol índole especial o ordinària, que per no haver estat contractats no fossin per compte del Contractista, i si no fossin contractats amb tercera persona, el Contractista tindrà l'obligació de fer-los i de pagar les despeses de tota mena que ocasionin, i li seran abonats pel Propietari per separat de la Contracta.

A més de reintegrar mensualment aquestes despeses al Contractista, se li abonarà juntament amb ells el tant per cent de l'import total que, en el seu cas, s'especifiqui en el Plec de Condicions Particulars.

PAGAMENTS

Article 72.- El Propietari pagarà en els terminis prèviament establerts.

L'import d'aquests terminis correspondrà precisament al de les certificacions d'obra conformades per el Director d'obra-Director, en virtut de les quals es verificaran els pagaments.

ABONAMENT DE TREBALLS EXECUTATS DURANT EL TERMINI DE GARANTIA

Article 73.- Efectuada la recepció provisional i si durant el termini de garantia s'haguessin executat treballs, per al seu abonament es procedirà així:

1r. Si els treballs que es fan estiguessin especificats en el Projecte i, sense causa justificada, no s'haguessin realitzat pel Contractista al seu temps, i el Director d'obra exigís la seva realització durant el termini de garantia, seran valorats els preus que figuren en el pressupost i abonats d'acord amb el que es va establir en els "Plec Particulars" o en el seu defecte en els Generals, en el cas que aquests preus fossin inferiors als vigents en l'època de la seva realització; en cas contrari, s'aplicaran aquests últims.

2n. Si s'han fet treballs puntuals per a la reparació de desperfectes ocasionats per l'ús de l'edifici, degut a que aquest ha estat utilitzat durant aquest temps pel Propietari, es valoraran i abonaran els preus del dia, prèviament acordats.

3r. Si s'han fet treballs per a la reparació de desperfectes ocasionats per deficiència de la construcció o de la qualitat dels materials, no s'abonarà per aquests treballs res al Contractista.

De les indemnitzacions MÚTUES

IMPORT DE LA INDEMNITZACIÓ PER RETARD NO JUSTIFICAT EN EL TERMINI D'ACABAMENT DE LES OBRES

Article 74.- La indemnització per retard en l'acabament s'establirà en un tant per mil (0/000) de l'import total dels treballs contractats, per cada dia natural de retard, comptats a partir del dia d'acabament fixat en el calendari d'obra.

Les sumes resultants es descomptaran i retindran amb càrrec a la fiança.

DEMORA DELS PAGAMENTS

Article 75.- Si el propietari no pagués les obres executades, dins del mes següent a què correspon el termini convingut, el Contractista tindrà a més el dret de percebre l'abonament d'un quatre i mig per cent (4,5 per 100) anual, en concepte d'interessos de demora, durant l'espai de temps de retard i sobre l'import de l'esmentada certificació.

Si encara transcorreguessin dos mesos a partir de l'acabament d'aquest termini d'un mes sense realitzar-se aquest pagament, tindrà dret el Contractista a la resolució del contracte, procedint-se a la liquidació corresponent de les obres executades i dels materials emmagatzemats, sempre que aquests reuneixin les condicions preestablertes i que la seva quantitat no excedeixi de la necessària per a la finalització de l'obra contractada o adjudicada.

Malgrat l'expressat anteriorment, es refusarà tota sol·licitud de resolució del contracte fundat en la demora de pagaments, quan el Contractista no justifiqui que en la data de l'esmentada sol·licitud ha invertit en obra o en



materials emmagatzemats admissibles la part de pressupost corresponent al termini d'execució que tingui assenyalat al contracte.

Varis

MILLORES I AUGMENTS D'OBRA. CASOS CONTRARIS

Article 76.- No s'admetran millores d'obra, només en el cas que el Director d'obra-Director hagi manat per escrit l'execució de treballs nous o que millorin la qualitat dels contractats, així com la dels materials i aparells previstos en el contracte.

Tampoc s'admetran augments d'obra en les unitats contractades, excepte en cas d'error en les mediacions del Projecte, a no ser que el Director d'obra ordeni, també per escrit, l'ampliació de les contractades.

En tots aquests casos serà condició indispensable que ambdues parts contractants, abans de la seva execució o utilització, convinguin per escrit els imports totals de les unitats millorades, els preus dels nous materials o aparells ordenants utilitzar i els augments que totes aquestes millores o augments d'obra suposin sobre l'import de les unitats contractades.

Se seguirà el mateix criteri i procediment, quan el Director d'obra introdueixi innovacions que suposin una reducció apreciable en els imports de les unitats d'obra contractades.

UNITATS D'OBRA DEFECTUOSES PERÒ ACCEPTABLES

Article 77.- Quan per qualsevol causa calgués valorar obra defectuosa, però acceptable segons el Director d'obra de les obres, aquest determinarà el preu o partida d'abonament després de sentir al Contractista, el qual s'haurà de conformar amb l'esmentada resolució, excepte el cas en què, estant dins el termini d'execució, s'estimi més enderrocar l'obra i refer-la d'acord amb condicions, sense excedir l'esmentat termini.

ASSEGURANÇA DE LES OBRES

Article 78.- El Contractista estarà obligat a assegurar l'obra contractada durant tot el temps que duri la seva execució fins la recepció definitiva; la quantia de l'assegurança coincidirà en cada moment amb el valor que tinguin per Contracta els objectes assegurats. L'import abonat per la Societat Asseguradora, en el cas de sinistre, s'ingressarà en compte a nom del Propietari, perquè amb càrrec al compte s'aboni l'obra que es construeixi, i a mesura que aquesta es vagi fent. El reintegrament d'aquesta quantitat al Contractista es farà per certificacions, com la resta dels treballs de la construcció. En cap cas, llevat conformitat expressa del Contractista, fet en document públic, el Propietari podrà disposar d'aquest import per menesters distints del de reconstrucció de la part sinistrada; la infracció del què anteriorment s'ha exposat serà motiu suficient perquè el Contractista pugui resoldre el contracte, amb devolució de fiança, abonament complet de despeses, materials emmagatzemats, etc., i una indemnització equivalent a l'import dels danys causats al Contractista pel sinistre i que no se li haguessin abonats, però sols en proporció equivalent a allò que representi la indemnització abonada per la Companyia Asseguradora, respecte a l'import dels danys causats pel sinistre, que seran taxats amb aquesta finalitat per el Director d'obra.

En les obres de reforma o reparació, es fixarà prèviament la part d'edifici que hagi de ser assegurada i la seva quantia, i si res no es preveu, s'entendrà que l'assegurança ha de comprendre tota la part de l'edifici afectada per l'obra.

Els riscos assegurats i les condicions que figuren a la pòlissa o pòlisses d'Assegurances, els posarà el Contractista, abans de contractar-los, en coneixement del Propietari, a l'objecte de recaptar d'aquest la seva prèvia conformitat o objeccions.

CONSERVACIÓ DE L'OBRA

Article 79.- Si el Contractista, tot i sent la seva obligació, no atén la conservació de l'obra durant el termini de garantia, en el cas que l'edifici no hagi estat ocupat pel Propietari abans de la recepció definitiva, el Director d'obra, en representació del Propietari, podrà disposar tot el que calgui perquè s'atengui la vigilància, neteja i tot el que s'hagués de menester per la seva bona conservació, abonant-se tot per compte de la Contracta.

En abandonar el Contractista l'edifici, tant per bon acabament de les obres, com en el cas de resolució del contracte, està obligat a deixar-ho desocupat i net en el termini que el Director d'obra fixi.

Després de la recepció provisional de l'edifici i en el cas que la conservació de l'edifici sigui a càrrec del Contractista, no s'hi guardaran més eines, útils, materials, mobles, etc. que els indispensables per a la vigilància i neteja i pels treballs que fos necessari executar.

En tot cas, tant si l'edifici està ocupat com si no, el Contractista està obligat a revisar i reparar l'obra, durant el termini expressat, procedint en la forma prevista en el present "Plec de Condicions Econòmiques".

UTILITZACIÓ PEL CONTRACTISTA D'EDIFICIS O BENS DEL PROPIETARI

Article 80.- Quan durant l'execució de les obres el Contractista ocupi, amb la necessària i prèvia autorització del Propietari, edificis o utilitzi materials o útils que pertanyin al Propietari, tindrà obligació de adobar-los i conservar-los per fer-ne entrega a l'acabament del contracte, en estat de perfecte conservació, reposant-ne els que s'haguessin inutilitzats, sense dret a indemnització per aquesta reposició ni per les millores fetes en els edificis, propietats o materials que hagi utilitzat.

En el cas que en acabar el contracte i fer entrega del material, propietats o edificacions, no hagués acomplert el Contractista amb allò previst en el paràgraf anterior, ho realitzarà el Propietari a costa d'aquell i amb càrrec a la fiança.



02. CONDICIONS TÈCNiques GENERALS D'URBANITZACIÓ

Aquest Plec de Condicions Tècniques Generals comprèn el conjunt de característiques que hauran d'acomplir els materials emprats a la construcció, així com les tècniques de la seva col·locació a l'obra i les que hauran de regir l'execució de qualsevol tipus d'instal·lacions i d'obres necessàries i dependents. Per a qualsevol tipus d'especificació, no inclosa en aquest Plec, es tindrà en compte el que indiqui la normativa vigent.

Les condicions Tècniques Generals del present Plec tindran vigència mentre no siguin modificades per les Prescripcions Tècniques Particulars del Projecte, en cas d'incloure's l'esmentat document.

GENERALITATS

Documents del Projecte.

El present Projecte consta dels següents documents: Document nº 1: Memòria i Annexos; Document no. 2: Plànols; Document nº 3: Plec de condicions Facultatives; i Document nº4: Pressupost. El contingut d'aquests documents s'ha detallat a la Memòria.

S'entén per documents Contractuals, aquells que resten incorporats al Contracte i que són d'obligat compliment, llevat de modificacions degudament autoritzades. Aquests documents, en cas de licitació sota pressupost, són: Plànols, Plec de Condicions (amb els dos capítols de Prescripcions Tècniques Generals i Prescripcions Tècniques Particulars), Quadre de Preus nº 1 i Pressupost total.

La resta de documents o dades del Projecte són documents informatius i estan constituïts per la Memòria amb tots els seus Annexos, els mesuraments, els Pressupostos parcials i el Quadre de Preus nº 2.

Els esmentats documents informatius representen únicament una opinió fonamentada de la Propietat, sense que això suposi que es responsabilitzi de la certesa de les dades que se subministren. Aquestes dades han de considerar-se, tant sols, com a complement d'informació que el Contractista ha d'adquirir directament i amb els seus propis mitjans.

Solament els documents Contractuals, definits a l'apartat anterior, constitueixen la base del Contracte; per tant, el Contractista no podrà al·legar modificació de les condicions de Contracte en base a les dades contingudes en els documents informatius (com per exemple, preus de base de personal, maquinària i materials, fixació de lloeres, préstecs o abocadors, distàncies de transport, característiques dels materials de l'explanació, justificació de preus, etc.) llevat que aquestes dades apareguin en algun document Contractual.

El Contractista serà, doncs, responsable de les errades que es puguin derivar de no obtenir la suficient informació directa que rectifiqui o ratifiqui la continguda als documents informatius del Projecte.

En cas de contradicció entre els Plànols i les Prescripcions Tècniques Particulars, contingudes en el Capítol II del present Plec de Condicions, prevaleix el que s'ha prescrit en aquestes últimes. En qualsevol cas, ambdós documents prevaleixen sobre les Prescripcions Tècniques Generals contingudes en el capítol I del present Plec.

Allò que s'hagi esmentat en el Plec de Condicions i omès als Plànols o viceversa, haurà de ser executat com si hagués estat exposat en ambdós documents, sempre que a judici del Director quedin suficientment definides les unitats d'obra corresponents i, aquestes, tinguin preu en el Contracte.

Obligacions del Contractista

El Contractista designarà al seu "Delegat d'obra", en les condicions que determinen les clàusules 5 i 6 del Plec de Clàusules Administratives Generals", per a la Contractació d'obres de l'Estat.

En relació a "L'oficina d'obra" i "Llibre d'obres", hom es regirà pel que disposen les clàusules 7, 8 i 9 de l'esmentat "plec de Clàusules Administratives Generals". El Contractista està obligat a dedicar a les obres el personal tècnic que es va comprometre en la licitació. El personal del Contractista col·laborarà amb el Director i la Direcció, pel normal compliment de les seves funcions.

Compliment de les Disposicions Vigents

Hom es regirà pel que s'estipula a les Clàusules 11, 16, 17 i 19 del "Plec de Clàusules Administratives Generals".

Així mateix, acomplirà amb els requisits vigents per a magatzematge i utilització d'explosius, carburants, prevenció d'incendis, etc. i s'ajustarà a allò assenyalat en el codi de circulació, Reglament de la Policia i conservació de carreteres, Reglament Electrotècnic de baixa Tensió i a totes les disposicions vigents que siguin d'aplicació als treballs que, directament o indirectament, siguin necessaris per a l'acompliment del Contracte.



Indemnitzacions per compte del Contractista.

Hom es regirà pel que disposa l'article 134 del Reglament General de Contractació de l'Estat i la clàusula 12 del "Plec de Clàusules Administratives Generals".

Particularment el Contractista haurà de reparar, al seu càrrec, els serveis públics o privats fets malbé, indemnitzant a les persones o propietats que resultin perjudicades. El Contractista adoptarà les mesures necessàries per tal d'evitar la contaminació de rius, llacs i dipòsits d'aigua, així com del medi ambient, per l'acció de combustibles, olis, lligants, fums, etc., i serà responsable dels danys i perjudicis que es puguin causar.

El Contractista haurà de mantenir durant l'execució de l'obra i refer a la seva finalització les servituds afectades, conforme estableix la clàusula 20 de l'esmentat "Plec de Clàusules Administratives Generals", sent a compte del Contractista els treballs necessaris per a tal fi.

Despeses a càrrec del Contractista.

A més de les despeses i taxes que se citen a les clàusules 13 i 38 del "Plec de Clàusules Administratives Generals", aniran a càrrec del Contractista, si en el capítol II d'aquest Plec o en el Contracte no es preveu explícitament el contrari, les següents despeses:

- despeses corresponents a instal·lacions i equips de maquinària.
- despeses de construcció i retirada de tota classe de construccions auxiliars, instal·lacions, ferramentes, etc.
- despeses de llogaters o adquisició de terrenys per a dipòsits de maquinària i materials.
- despeses de protecció de materials arreplegats i de la pròpia obra, contra tot deteriorament.
- despeses de muntatge, conservació i retirada d'instal·lacions per subministrament d'aigua i energia elèctrica, necessaris per a l'execució de les obres, així com els drets, taxes o impostos de presa, comptadors, etc.
- despeses i indemnitzacions que es produeixin en les ocupacions temporals;
- despeses d'explotació i utilització de préstecs, pedreres, lleres i abocadors.
- despeses de retirada de materials rebutjats, evacuació de restes, neteja general de l'obra i zones confrontades, afectades per les obres, etc.
- despeses de permisos o llicències necessàries per Expropiacions i Serveis afectats.
- qualsevol altre tipus de despesa no especificada es considerarà inclosa en els preus unitaris Contractats.

Replanteig de les obres

El Contractista realitzarà tots els replantejaments parcials que siguin necessaris per a la correcta execució de les obres, els quals han de ser aprovats per la Direcció. Haurà de materialitzar, també, sobre el terreny, tots els punts de detall que la Direcció consideri necessari per a l'acabament exacte de les diferents unitats. Tots els materials, equips i mà d'obra necessaris per a aquests treballs aniran a càrrec del Contractista.

Materials

A més del que es disposa a les clàusules 15, 34, 35, 36 i 37 del "Plec de Clàusules Administratives Generals", hauran d'observar-se les següents prescripcions:

Si les procedències de materials estiguessin fixades en els documents Contractuals, el Contractista haurà d'utilitzar obligatòriament les esmentades procedències, llevat de l'autorització expressa del Director de l'obra. Si fos imprescindible, a judici de la Propietat, canviar aquell origen o procedència, hom es regirà pel que es disposa a la clàusula 60 del "Plec de clàusules Administratives Generals".

Si per no complir les prescripcions del present Plec, es rebutgen els materials que figuren com a utilitzables sols en els documents informatius, el Contractista tindrà l'obligació d'aportar altres materials que compleixin les prescripcions, sense que per això tingui dret a un nou preu unitari.

El Contractista obtindrà a càrrec seu l'autorització per a la utilització de préstecs, i es farà càrrec, a més, al seu compte de totes les despeses, cànon, indemnitzacions, etc., que es presentin.

El Contractista notificarà a la Direcció de l'Obra, amb suficient antelació, les procedències dels materials que es proposa utilitzar, aportant les mostres i les dades necessàries, tant pel que es refereix a la quantitat com a la qualitat.

En cap cas podran ser arreplegats i utilitzats a l'obra materials si la seva procedència no ha estat aprovada pel Director.

Desviaments Provisionals

El Contractista executarà o condicionarà en el moment oportú les carreteres, camins i accessos provisionals pels desviaments que imposin les obres en relació amb el tràfic general i amb els accessos dels confrontants, d'acord amb les definicions del Projecte o a les instruccions que rebí de la Direcció. Els materials i les unitats d'obra que comporten les esmentades obres provisionals, compliran totes les prescripcions del present Plec com si fossin obres definitives.



Aquestes obres seran d'abonament, llevat que en el Capítol II es digui expressament el contrari, amb càrrec a les partides alçades que per tal motiu figurin en el Pressupost o, en cas que no hi siguin, valorats als preus del Contracte.

Si aquests desviaments no fossin estrictament necessaris per a l'execució normal de les obres, a judici de la Direcció, sent, per tant, conveniència del Contractista per a facilitar o accelerar l'execució de les obres, no seran d'abonament.

Tampoc seran d'abonament els camins d'obra, com accessos, pujades, ponts provisionals, etc., necessaris per a la circulació interior de l'obra o pel transport de materials a l'obra, o per accessos i circulació del Personal de la Propietat i visites d'obra. Malgrat tot, el Contractista haurà de mantenir els esmentats camins d'obra i accessos en bones condicions de circulació.

La conservació durant el termini d'utilització d'aquestes obres provisionals serà a càrrec del Contractista.

Abocadors

Llevat de manifestació expressa contrària al capítol II del present Plec, la localització d'abocadors així com les despeses que comporti la seva utilització, seran a càrrec del Contractista.

Ni la distància més gran dels abocadors, en relació a la hipòtesi feta en la justificació del preu unitari que s'inclou als Annexos de la Memòria, ni l'omissió, en l'esmentada justificació, de l'operació de transport als abocadors, seran causa suficient per a al·legar modificació del preu unitari que apareix al quadre de preus o al·legar que la unitat d'obra corresponent no inclou l'esmentada operació de transport a l'abocador, sempre que en els documents Contractuals es fixi que la unitat inclou aquest transport.

Si en els mesuraments i documents informatius del Projecte se suposa que el material obtingut de l'excavació, de l'aplanament, fonaments o rases ha d'utilitzar-se per terraplè, replens, etc., i la Direcció d'Obra rebutja l'esmentat material per no complir les condicions del present Plec, el Contractista haurà de transportar l'esmentat material a abocadors, sense dret a cap abonament complementari en la corresponent excavació, ni increment del preu del Contracte per haver d'emprar majors quantitats de material procedent de préstecs.

El Director de les obres podrà autoritzar abocadors en zones baixes de les parcel·les, amb la condició que els productes abocats siguin estesos i compactats correctament. Les despeses de l'esmentada extensió i compactació dels materials seran a compte del Contractista, per considerar-se incloses en els preus unitaris.

Explosius

L'adquisició, transport, magatzematge, conservació, manipulació i utilització de metxes, detonadors i explosius es regirà per les disposicions vigents a l'efecte, completades amb les instruccions que figurin en el Projecte o dicti la Direcció d'Obra.

Anirà a càrrec del Contractista l'obtenció de permisos i llicències per a la utilització d'aquests mitjans, així com el pagament de les despeses que els esmentats permisos comportin.

El Contractista estarà obligat al compliment estricte de totes les normes existents en matèria d'explosius i execució de voladures.

La Direcció podrà prohibir la utilització de voladures o de determinats mètodes que consideri perillosos, encara que l'autorització dels mètodes utilitzats no eximeix al Contractista de la responsabilitat dels danys causats.

El Contractista subministrarà i col·locarà els senyals necessaris per tal d'advertir al públic del seu treball amb explosius. El seu emplaçament i estat de conservació garantiran en qualsevol moment la seva perfecta visibilitat.

En tot cas, el Contractista serà responsable dels danys que derivin de la utilització d'explosius.

Servituds i Serveis Afectats

En relació a les servituds existents es regirà pel que s'estipula en la clàusula 20 del "Plec de Clàusules Administratives Generals". A aquest efecte, també es consideraran servituds relacionades en el "Plec de Prescripcions", aquelles que apareixen definides en els Plànols del Projecte.

Els objectes afectats seran traslladats o retirats per les Companyies i Organismes corresponents. Malgrat tot, tindrà l'obligació de realitzar els treballs necessaris per a la localització, protecció o desviament, en tot cas, dels serveis afectats de poca importància, que la Direcció consideri convenient per a la millora del desenvolupament de les obres, si bé aquests treballs seran de pagament al Contractista, ja sigui amb càrrec a les partides alçades existents a l'efecte en el Pressupost o per unitats d'obra, amb aplicació dels preus del Quadre de Preus nº. 1. En el seu defecte es regirà pel que s'estableix en la clàusula 60 del Plec de Clàusules Administratives Generals".

Preus Unitaris

El preu unitari que apareix en lletra en el Quadre de Preus nº. 1, serà el que s'aplicarà als mesuraments per a obtenir l'import d'Execució Material de cada unitat d'obra.

Complementàriament al que es prescriu a la clàusula 51 del "Plec de Clàusules Administratives Generals", els preus unitaris que figuren en el Quadre de Preus nº. 1 inclouen sempre, llevat de prescripció expressa en contra d'un document contractual i encara que no figuri a la descomposició de preus, els següents



conceptes: Subministrament (inclòs drets de patent, cànon d'extracció, etc.), transport, amàs, manipulació i utilització de tots els materials usats en l'execució de la corresponent unitat d'obra; les despeses de mà d'obra, maquinària, mitjans auxiliars, ferramentes, instal·lacions, etc.; les despeses de tot tipus d'operacions normalment o incidentalment necessàries per tal d'acabar la unitat corresponent i els costos indirectes.

La descomposició dels preus unitaris que figura en el Quadre de Preus nº. 2 és d'aplicació exclusiva a les unitats d'obra incompletes. El Contractista no podrà reclamar modificació dels preus en lletra del Quadre nº. 1, per les unitats totalment executades, per errades i omissions en la descomposició que figura en el Quadre de Preus nº. 2.

Si fins i tot, en la justificació del preu unitari que apareix en el corresponent Annex a la Memòria, s'utilitzen hipòtesis no coincidents amb la forma real d'executar les obres (jornals i mà d'obra necessària, quantitat, tipus i cost horari de maquinària; preu i tipus dels materials bàsics, procedència o distàncies de transport, número i tipus d'operacions necessàries per a completar la unitat d'obra, dosificació, quantitat de materials, proporció de diferents components o diferents preus auxiliars, etc.), els esmentats costos no podran argüir-se com a base per a la modificació del corresponent preu unitari, ja que els caps s'han fixat a l'objecte de justificar l'import del preu unitari i estan continuats en un document fonamentalment informatiu.

La descripció de les operacions i materials necessaris per a executar cada unitat d'obra, que figura en els corresponents Articles del present Plec, no és exhaustiva sinó enunciativa, per a la millor comprensió dels conceptes que comprèn la unitat d'obra. Per això, les operacions o materials no relacionats però necessaris per a executar la unitat, es consideraran inclosos en el preu unitari corresponent.

Partides Alçades

Les partides que figuren com de "pagament íntegre" en les Prescripcions Tècniques Particulars, als Quadres de Preus o als Pressupostos Parcial o Generals, es pagaran íntegrament al Contractista, un cop realitzats els treballs als quals corresponen.

Les partides alçades "a justificar" es pagaran d'acord amb allò que s'estipula a la clàusula 52 del "Plec de Clàusules Administratives Generals" es justificaran a partir (el Quadre de Preus nº 1 i, en llur defecte, a partir dels preus unitaris de la Justificació de Preus.

En cas d'abonament "segons factura", el Contractista tindrà en compte, en el càlcul de la seva oferta econòmica, les despeses corresponents a pagaments per Administració, la que s'abonarà únicament l'import de les factures.

Termini de Garantia

El termini de garantia de l'obra serà d'un (1) any, comptat a partir de la Recepció Provisional, llevat que en el Capítol II del present Plec o en el Contracte es modifiqui expressament aquest termini.

Aquest termini s'estendrà a totes les obres executades sota el mateix Contracte (obra principal, balissatge, senyalització i barreres, plantacions, instal·lacions elèctriques, edificacions, obres auxiliars, etc.)

En cas de recepcions parcials, regirà el que disposa l'article 171 del Reglament General de Contractació de l'Estat.

Conservació de les Obres

DEFINICIÓ

Es defineix com a conservació de l'obra, els acabats, entreteniment i reparació, i tots aquells treballs que siguin necessaris per a mantenir les obres en perfecte estat de funcionament i policia. L'esmentada conservació s'estén a totes les obres executades sota el mateix Contracte.

A més del que es prescriu en el present Article, es regirà pel que es disposa a la clàusula 22 del "Plec de Clàusules Administratives Generals".

El present Article serà d'aplicació des del moment d'endegament de les obres fins a la recepció definitiva. Totes les despeses originades en aquest concepte seran a compte del Contractista.

Seràn a càrrec del Contractista la reposició d'elements que s'hagin deteriorat o que hagin estat objecte de robatori. El Contractista haurà de tenir en compte, en el càlcul de les seves proposicions econòmiques, les despeses corresponents a les reposicions esmentades o a les assegurances que siguin convenients a les reposicions esmentades o a les assegurances que siguin convenients.

Disposicions aplicables

A més de les disposicions esmentades explícitament als articles del present Plec, seran d'aplicació totes les disposicions vigents en el moment de la realització dels treballs, i que hagin pogut entrar en vigor en posterioritat a la redacció del Projecte i les disposicions Descrites en l'Annex de Normativa Vigent.

També es complirà la legislació que substitueixi, modifiqui o complementi les disposicions esmentades i la nova legislació aplicable que es promulgui, sempre que estigui vigent amb anterioritat a la data del Contracte. En cas de contradicció o simple complementació de diverses normes es tindran en compte, en tot moment, les condicions més restrictives.



Existència de Tràfic durant l'execució de les Obres d'Urbanització i Edificació.

L'existència de determinats vials que s'hagin de mantenir en servei durant l'execució de les obres, no serà motiu de reclamació econòmica per part del Contractista. El Contractista programarà l'execució de les obres, de manera que les interferències siguin mínimes i si s'escau, construirà els desviaments provisionals que siguin necessaris, sense que això sigui motiu d'increment del preu del Contracte. Les despeses ocasionades pels anteriors conceptes i per la conservació dels vials de servei esmentats es consideraran incloses en els preus del Contracte i en cap moment podran ser objecte de reclamació. En el cas que això anterior impliqui la necessitat d'executar determinades parts de les obres per fases, aquestes seran definides per la Direcció de les Obres i el possible cost addicional es considerarà com en l'apartat anterior.

Interferències amb altres Contractistes.

El Contractista programarà els treballs de manera que, durant el període d'execució de les obres, sigui possible executar treballs de jardineria, Obres Complementàries com poden ser execució de xarxes elèctriques, telefòniques o altres treballs. En aquest cas, el Contractista complirà les ordres de la Direcció de les obres, a fi de delimitar les zones amb determinades unitats d'obra totalment acabades, per tal d'endegar els treballs complementaris esmentats. Les possibles despeses motivades per eventuais paralitzacions o increments de cost, deguts a l'esmentada execució per fases, es consideraran incloses en els preus del Contracte i no podran ser en cap moment, objecte de reclamació.

Existència de servituds i serveis existents.

Quan sigui necessari executar determinades unitats d'obra, en presència de servituds de qualsevol tipus, o de serveis existents, que sigui necessari respectar, o bé quan s'escaigui l'execució simultània de les obres i la substitució o reposició de serveis afectats, el Contractista estarà obligat a emprar els medis adequats per a l'execució dels treballs, de manera que eviti la possible interferència i el risc d'accidents de qualsevol tipus.

El Contractista sol·licitarà a les diferents entitats subministradores o propietaris de Serveis, plànols de definició de la posició dels esmentats serveis i localitzarà i descobrirà les canonades de serveis enterrats mitjançant treballs d'excavació manual. Les despeses originades o les disminucions de rendiment originades es consideraran incloses en els preus unitaris i no podran ser objecte de reclamació.

Desviament de Serveis.

Abans de començar les excavacions, el Contractista, fonamentat en els plànols i dades de que disposi, o mitjançant la visita als serveis, si és factible, haurà d'estudiar i replantejar sobre el terreny els serveis i instal·lacions afectades, considerar la millor manera d'executar els treballs per no fer-los malbé i assenyalar aquells que, en últim cas, consideri necessari modificar.

Si el Director de les obres es mostra conforme, sol·licitarà de l'Empresa i organismes corresponents, la modificació d'aquestes instal·lacions. Aquestes operacions es pagaran mitjançant factura. En cas d'existir una partida per a abonar els esmentats treballs, el Contractista tindrà en compte, en el càlcul de la seva oferta econòmica, les despeses corresponents a pagaments per Administració, ja que s'abonarà únicament l'import de les factures.

Malgrat tot, si amb la fi d'accelerar les obres, les empreses interessades recapten la col·laboració del Contractista, aquest haurà de prestar l'ajut necessari.

Mesures d'Ordre i Seguretat.

El Contractista resta obligat a adoptar les mesures d'ordre i seguretat necessàries per a la bona i segura marxa dels treballs.

En tot cas, el constructor serà únicament i exclusivament el responsable, durant l'execució de les obres, de tots els accidents o perjudicis que pugui tenir el seu personal, o causats a alguna altra persona o Entitat. Serà obligació del Constructor la Contractació de l'Assegurança contra el risc per incapacitat permanent o mort dels seus obrers i tenir-los donats d'alta a la Seguretat Social.

Abonament d'Unitats d'obra.

Els conceptes mesurats per a totes les unitats d'obra, i la manera d'abonar-los, d'acord amb el Quadre de Preus nº. 1, s'entendrà que es refereixen a unitats d'obra totalment acabades. En el càlcul de la proposició econòmica s'haurà de tenir en compte que qualsevol material o treball necessari pel correcte acabament de la unitat d'obra, o per assegurar el perfecte funcionament de la unitat construïda en relació a la resta de construcció, es considerarà inclòs en els preus unitaris del Contracte, no podent ser objecte de sobre-preu. La ocasional omisió dels esmentats elements en els documents del Projecte no podrà ser objecte de reclamació ni de preu contradictori, per considerar-se expressament inclòs en els preus del Contracte. Els materials i operacions esmentats són els considerats com a necessaris a la normativa d'obligat compliment.

Control d'Unitats d'obra.

La Direcció d'obra demanarà als laboratoris homologats pressupostats sobre control de qualitat de les unitats d'obra, escollint el que sigui més adient per a les condicions de l'obra. L'import correrà a càrrec de la Propietat.



El laboratori encarregat del control d'obra realitzarà tots els assaigs del programa, prèvia sol.licitud de la Direcció Facultativa de les obres, d'acord amb el següent esquema de funcionament;

1) A criteri de la Direcció Facultativa es podrà ampliar o reduir el nombre de controls que s'abonaran, sempre, a partir dels preus unitaris acceptats.

2) Els resultats de cada assaig es comunicaran simultàniament a la Direcció de les obres i a l'Empresa Constructora. En cas de resultats negatius, s'anticiparà la comunicació telefònicament, a fi de prendre les mesures necessàries amb urgència.

Clàusula addicional xarxa d'abastament d'aigües.

El Contractista haurà de tenir en compte en la seva oferta econòmica que les obres relatives al subministrament i al muntatge de tots els materials que conformen les xarxes d'abastament d'aigües, hauran d'ésser subcontractades a la corresponent Companyia d'Aigües concessionària del Servei Municipal.

Per tant es convenient que per a la redacció de l'estudi econòmic el Contractista, independentment de les previsions del projecte, recapti l'oferta econòmica actualitzada de les corresponents Companyies d'Aigües ja que aquesta serà la que primarà en l'execució de les xarxes d'abastament.

UNITATS D'OBRA CIVIL

Materials Bàsics

Tots els materials bàsics que s'empraran durant l'execució de les obres, seran de primera qualitat i acompliran les especificacions que s'exigeixen als materials del Plec de Prescripcions Tècniques Generals per a obres de Carreteres i Ponts del M.O.P.U. (Juliol 1976) i Instruccions, Normes i Reglaments de la legislació vigent.

Esbrossada i neteja dels terrenys

DEFINICIÓ

Es defineix com aclariment i esbrossada del terreny, el treball consistent en extreure i retirar, de les zones designades, tots els arbres, soques, plantes, malesa, brossa, runes, escombreries, o qualsevol altre material no desitjable.

La seva execució inclou les operacions següents:

- Excavació dels materials objecte d'aclariment i esbrossada.
- Retirada dels materials objecte d'aclariment i esbrossada.

Tot això realitzat d'acord amb les presents especificacions i amb les dades que, sobre el particular, inclouen els corresponents documents del Projecte.

EXECUCIÓ DE LES OBRES.

Les operacions d'excavació s'efectuaran amb les precaucions necessàries per aconseguir unes condicions de seguretat suficients i evitar damnatge a les estructures existents, d'acord amb el que, sobre això, ordeni l'encarregat Facultatiu de les obres, el qual designarà i marcarà els elements que calgui conservar intactes.

Per a disminuir al màxim el deteriorament dels arbres que calgui conservar es procurarà que, els que s'han d'aterrar, caiguin cap el centre de la zona objecte de neteja. Quan sigui necessari evitar damnatges a d'altres arbres, en el tràfic per carretera o ferrocarril, o a estructures properes, els arbres s'aniran trossejant per llur branca i tronc progressivament. Si per tal de protegir aquests arbres o altra vegetació destinada a romandre en un lloc, es precisa aixecar barreres o utilitzar qualsevol altre mitjà, els treballs corresponents s'ajustaran al que, sobre el particular, ordeni l'encarregat Facultatiu de les obres.

Als rebaixos, totes les soques i arrels més grans de deu centímetres (10 cm.) de diàmetre, seran eliminades fins a una profunditat no inferior a cinquanta centímetres (50 cm.) per sota de l'esplanada.

Del terreny natural sobre el que s'ha d'assentar el terraplè, s'eliminaran totes les soques o arrels amb un diàmetre superior a deu centímetres (10 cm.), a fi que no en quedi cap dintre del ciment del terraplè ni a menys de quinze centímetres (15 cm.) de profunditat sota la superfície natural del terreny. També s'eliminaran sota els terraplens de poca cota, fins a una profunditat de cinquanta centímetres (50 cm.) per sota de l'esplanada.

Aquells arbres que ofereixin possibilitats comercials, seran esporgats i netejats; després es tallaran en trossos adequats i, finalment, s'emmagatzemaran acuradament al llarg del tirat, separats dels munts que han de ser cremats o llençats. La longitud dels trossos de fusta serà superior a tres metres (3 m) si ho permet el tronc. Ara bé, abans de procedir a tallar arbres, el Contractista haurà d'obtenir els coneguts permisos i autoritzacions, si s'escau, sent al seu càrrec qualsevol tipus de despesa que ocasioni el concepte esmentat.

Els treballs es realitzaran de forma que produeixin la menor molèstia possible als ocupants de les zones properes a les obres.

Cap fita-marca de propietat o punt de referència de dades topogràfiques, de qualsevulla classe, serà feta malbé o desplaçada fins que un agent autoritzat hagi referenciat, d'alguna altra forma, la seva situació o aprovat el seu desplaçament.

La retirada dels materials objecte d'aclariment i esbrossada es farà com es diu a continuació:



Tots els subproductes forestals, excepte la llenya de valor comercial, seran cremats d'acord amb el que, sobre això, ordeni el Facultatiu encarregat de les obres. Els materials no combustibles seran retirats pel Contractista de la manera i als llocs que assenyali el Facultatiu encarregat de les obres.

AMIDAMENT I ABONAMENT

S'acomplirà, en tot moment, el que es prescriu al P.G.4.

Es realitzarà per metres quadrats (m2.) realment esbrossats, i exempts de material.

El preu inclou la càrrega i transport a l'abocador dels materials, i totes les operacions esmentades a l'apartat precedent.

Simultàniament a les operacions d'esbrossada es podrà excavar la capa de terra vegetal. Les terres vegetals es transportaran a l'abocador o s'arreglaran a les zones que indiqui la Direcció de les obres, a fi de ser emprades per a formació de zones verdes. Aquestes terres es mesuraran i s'abonaran al preu de l'excavació, en qualsevol tipus de terreny. El transport a l'abocador, o a l'amàs intermedi esmentat, es considerarà inclòs als preus unitaris del Contracte.

Excavacions en qualsevol tipus de terreny

Les excavacions s'executaran d'acord amb els plànols del Projecte, i amb les dades obtingudes del replanteig general de les obres, els Plànols de detall, i les ordres de la Direcció de les obres.

La unitat d'excavació inclourà l'ampliació, millora o rectificació dels talussos de les zones de desmunt, així com llur refí i l'execució de cunetes provisionals o definitives. La rectificació del talussos, ja esmentada, s'abonará al preu d'excavació del Quadre de Preus nº 1.

Quan les excavacions arribin a la rasant de la plataforma, els treballs que s'executaran per a deixar l'esplanada refinada, compactada i totalment preparada per a endegar la col·locació de la sub-base granular, estaran inclosos al preu unitari de l'excavació. Si l'esplanada no compleix les condicions de capacitat portant necessàries, el Director de les obres podrà ordenar una excavació addicional en sub-rasant, que serà mesurada i abonada mitjançant el mateix preu definitiu per a totes les excavacions.

Les excavacions es consideraran no classificades, i es defineixen amb un preu únic per a qualsevol tipus de terreny. L'excavació especial de talussos en roca s'abonará al preu únic definitiu d'excavació.

Si durant les excavacions apareixen manantals o filtracions motivades per qualsevol causa, s'executaran els treballs d'acord amb les indicacions existents a la normativa vigent, i es consideraran inclosos en els preus d'excavació.

Als preus de les excavacions està inclòs el transport a qualsevulla distància. Si a criteri del Director de les obres els materials no són adequats per a la formació de terraplens, es transportaran a l'abocador, no sent motiu de sobrepreu el possible increment de distància de transport. El Director de les obres podrà autoritzar l'abocat de materials a determinades zones baixes de les parcel·les assumint el Contractista l'obligació d'executar els treballs d'estesa i compactació, sense reclamar compensació econòmica de cap tipus.

El replè de parcel·les definit, en cap cas podrà superar les cotes de les voreres més pròximes.

AMIDAMENT I ABONAMENT

Es mesurarà i abonará per metres cúbics (m3) realment excavats, mesurant per diferència entre els perfils presos abans i després dels treballs.

No són abonables els despreniments o els augments de volum sobre les seccions que prèviament s'hagin fixat en aquest Projecte.

Per a l'efecte dels mesuraments de moviment de terra, s'entén per metre cúbic d'excavació el volum corresponent a aquesta unitat, referida al terreny tal com es trobi on s'hagi d'excavar.

S'entén per volum de terraplè, o replè, el que correspon a aquestes obres, després d'executades i consolidades, segons el que es preveu en aquestes condicions.

Advertència sobre els preus de les excavacions

A més del que s'especifica als articles anteriors, i a d'altres on es detalla la forma de l'execució de les excavacions, haurà de tenir-se en compte el següent:

El Contractista, a l'executar les excavacions, s'atindrà sempre als plànols i instruccions del Facultatiu. En cas que l'excavació a executar no fos suficientment definida, sol·licitarà l'aclaració necessària abans de procedir a la seva execució. Per tant, no seran d'abonament els despreniments ni els augments de seccions no previstos al Projecte o fixats pel Director Facultatiu.

Contràriament, si seguint les instruccions del Facultatiu, el Contractista executés menor volum d'excavació que el que hauria de resultar de tots els plànols, o de les prescripcions fixades, sols es considerarà d'abonament el volum realment executat.

En tots els casos, els buits que quedin entre les excavacions i les fàbriques, inclòs resultants dels despreniments, s'hauran de reomplir amb el mateix tipus de material, sense que el Contractista rebi, per això, cap quantitat addicional.



En cas de dubte sobre la determinació del preu d'una excavació concreta, el Contractista s'atindrà al que decideixi el Director Facultatiu, sense ajustar-se al que, a efectes de valoració del Pressupost, figuri als Pressupostos Parcial del Projecte.

S'entén que els preus de les excavacions comprenen, a més de les operacions i despeses ja indicades, tots els auxiliars i complementaris, com són: instal·lacions, subministrament i consum d'energia per a enllumenat i força, subministrament d'aigües, ventilació, utilització de qualsevulla classe de maquinària amb totes llurs despeses i amortitzacions, etc. així com els entrebancs produïts per les filtracions o per qualsevol altre motiu.

Terraplens

Consisteixen en l'estesa i compactació de materials terrencs procedent d'excavacions o préstecs. Els materials per a formar terraplens compliran les especificacions de la Normativa vigent. L'equip necessari per a efectuar la seva compactació es determinarà per l'encarregat Facultatiu, en funció de les característiques del material a compactar, segons el tipus d'obra.

El Contractista podrà utilitzar un equip diferent, però això necessitarà l'autorització del Facultatiu Director, que sols la concedirà quan, amb l'equip proposat pel Contractista, obtingui la compactació requerida, al menys, al mateix grau que amb l'equip proposat pel Facultatiu encarregat.

El ciment del replè es prepararà de forma adequada, per tal de suprimir discontinuïtats a les superfícies, efectuant els treballs necessaris de refi i compactació.

A continuació s'estendrà el material en tongades de gruix uniforme i suficientment reduït per a que, amb els mitjans disponibles, s'obtingui, en tot el seu gruix, el grau de compactació exigida. Els materials de cada tongada seran de característiques uniformes, i si no ho fossin s'aconseguirà aquesta uniformitat barrejant-los convenientment amb els mitjans adequats per a això.

No s'entendrà cap tongada mentre no s'hagi comprovat que la superfície subjacent compleixi les condicions exigides i, per tant, sigui autoritzada la seva estesa per l'encarregat Facultatiu. En cas que la tongada subjacent s'hagi reblanit per una humitat excessiva, no s'estendrà la següent.

AMIDAMENT I ABONAMENT

Es mesuraran i abonaran per metre cúbic (m³) realment executat i compactat al seu perfil definitiu, mesurant per diferència entre perfils presos abans i després dels treballs.

El material a utilitzar serà en algun cas, provinent de l'excavació a la traça; en aquest cas el preu del replè inclou la càrrega, transport, estesa, humectació, compactació i anivellació.

En cas que el material provingui de préstecs, el preu corresponent inclou l'excavació, carrega, transport, estesa, humectació, compactació, anivellació i cànon de préstec corresponent.

En qualsevol dels dos casos esmentats, el preu serà únic sempre que els préstecs s'obtinguin d'excavació de parcel·les del polígon. El Director de les Obres podrà autoritzar l'excavació a determinades parcel·les, a fi d'obtenir materials de préstecs. L'esmentada excavació de préstecs a les parcel·les, en cap cas podrà rebaixar el terreny de les parcel·les per sota de les cotes de les voreres més pròximes.

Els terraplens considerats com a replens localitzats o pedraplens, s'executaran d'acord amb la normativa vigent al respecte, però es mesuraran i abonaran com les unitats de terraplè.

Terraplè de sòls seleccionats de préstecs exteriors al polígon

Quan sigui necessari obtenir els materials per a formar terraplens de préstecs exteriors al polígon, el preu del terraplè inclourà el cànon d'extracció, excavació, càrrega, transport a qualsevulla distància, estesa, humectació, compactació, anivellació i la resta d'operacions necessàries per a deixar totalment acabada la unitat de terraplè.

El Contractista haurà de localitzar les zones de préstecs, obtenir els permisos i llicències que siguin necessaris i, abans de començar les excavacions, haurà de sotmetre a l'aprovació del Director de les obres les zones de préstec, a fi de determinar si la qualitat dels sòls és suficient.

Demolicions i reposicions

DEFINICIÓ

Es defineix com a demolició, l'operació d'enderrocament de tots els elements que obstaculitzin la construcció d'una obra o que sigui necessari fer desaparèixer, per a donar per finalitzada l'execució de l'obra.

La seva execució inclou les operacions següents:

- Enderrocament o excavació de materials.
- Retirada dels materials resultants a abocadors o al lloc d'utilització o amàs definitiu.

Tot això realitzat d'acord amb les presents especificacions i amb les dades que, sobre el que ens ocupa, inclouen la resta dels documents del Projecte.

EXECUCIÓ DE LES OBRES

L'execució de les obres comprèn l'enderrocament o excavació de materials. Aquestes operacions s'efectuaran amb les precaucions necessàries per a l'obtenció d'unes condicions de seguretat suficients i evitar danys a les estructures existents, d'acord amb el que ordeni el Facultatiu encarregat de les obres, qui



designarà i marcarà els elements que s'hagin de conservar intactes, així com els llocs d'amàs i la forma de transport d'aquells.

AMIDAMENT I ABONAMENT

Es mesuraran i abonaran als preus del Quadre de Preus n. 1. El preu corresponent inclou la càrrega sobre camions i el transport a l'abocador o lloc d'utilització, així com la manipulació dels materials i mà d'obra necessària per a la seva execució.

Sols seran d'abonament les demolicions de fàbriques antigues, però no s'abonaran els trencaments de canonades, de qualsevulla mena i format.

El Contractista té l'obligació de dipositar els materials que, procedents d'enderrocs, consideri de possible utilització o d'algun valor, al lloc que els hi assigni el Director Facultatiu de l'Obra.

REPOSICIONS

S'entén per reposició, la reconstrucció d'aquelles fàbriques que hagi estat necessari enderrocar per a l'execució de les obres; s'han de realitzar de tal forma que les esmentades fàbriques han de quedar en les mateixes condicions que abans de començar les obres.

Les característiques d'aquestes seran les mateixes que les dels enderrocaments, amb el mateix grau de qualitat i textura.

La demolició s'abonarà als preus corresponents del Quadre de Preus no. 1. les reposicions s'abonaran als preus del Quadre de Preus no. 1, com si es tractés d'obres de nova construcció.

Sub-base Granulars

CONDICIONS GENERALS

Els materials a utilitzar a les sub-bases granulars seran àrids naturals o procedents del picament i trituració de pedra de pedrera o grava natural, sorres, escòries, sòls seleccionats o materials locals exempts d'argila, marga o altres matèries estranyes.

En tot moment s'acompliran les especificacions de la Normativa vigent. Abans de col·locar la sub-base granular es comprovarà, amb especial atenció, la qualitat dels treballs de refí i compactació de l'esplanada i s'executaran els assaigs necessaris.

Els percentatges d'humitat del material i de l'esplanada seran els correctes, i es comprovaran els pendents transversals de la plataforma.

AMIDAMENT I ABONAMENT

Es mesurarà i abonarà per metres cúbics (m3.) realment executats i compactats, mesurats sobre els plànols del Projecte.

El preu inclourà la preparació de la superfície d'assentament, el cànon d'extracció, càrrega, transport a qualsevulla distància i la resta d'operacions necessàries per a deixar completament acabada la unitat.

Base Granular

S'acompliran, en tot moment, les especificacions de la Normativa vigent. Abans de col·locar la capa de base granular es comprovarà, amb especial atenció, la qualitat dels treballs de refí i compactació de la capa de sub-base, i s'executaran els assaigs necessaris. Els percentatges d'humitat del material i de la superfície de sub-base seran els correctes, i es comprovaran els pendents transversals.

En el cas d'emprar base d'origen granític es comprovarà el grau de friabilitat de l'àrid, mitjançant assaig CBR o similar; en tot moment l'índex CBR serà > 80.

AMIDAMENT I ABONAMENT

Es mesurarà i abonarà per metre cúbic realment executat i compactat, mesurat sobre els plànols del Projecte.

El preu inclourà el cànon d'extracció, càrrega, transport a qualsevulla distància i la resta d'operacions necessàries per a deixar completament acabada la unitat.

Paviments

Abans de procedir a l'estesa de la capa del ferm immediatament superior a la capa de base, es comprovarà amb especial atenció la qualitat dels treballs de refí i compactació de l'esmentada capa de base i s'executaran els assaigs necessaris. Els percentatges d'humitat del material i de la superfície de base seran els correctes i es comprovaran els pendents transversals.

Asfàltics

Les mesclades asfàltiques en calent seran aprovades per a llur ús per l'encarregat Facultatiu, i llur qualitat, característiques i condicions s'ajustaran a la Instrucció pel control de fabricació i posta en obra de mesclades bituminoses, així com a les Instruccions Vigents, sobre fermes flexibles. Acompliran, en tot moment, les especificacions de la Normativa vigent.

Es mesuraran i abonaran per Tones (Tn) calculades a partir dels metres quadrats (m2.) de paviment executat, i amb el gruix definit als plànols del Projecte i la densitat real obtinguda als assaigs.



Els preus inclouran l'execució dels regs d'imprimació i adherència, i de tota l'obra de pavimentació, inclús el transport, fabricació, estesa, compactació i els materials (àrids, lligants, filler i possibles additius).

Altres paviment

Quant a les especificacions dels materials a emprar, les dosificacions dels mateixos, l'equip necessari per a l'execució de les obres, la forma d'executar-les, així com el amidament i abonament de les unitats referides al tipus de paviment, tals com tractaments superficials, macadams o paviments de formigó, s'estarà, en tot moment, a allò que disposa la Normativa vigent, llevat dels lligants, que es consideren sempre inclosos a la unitat d'obra definida.

Excavació i Replè de rases i pous

La unitat d'excavació de rases i pous compren totes les operacions necessàries per a obrir les rases definides per a l'execució del clavegueram, abastament d'aigua, la resta de les xarxes de serveis, definides al present Projecte, i les rases i pous necessaris per a fonaments o drenatges.

Les excavacions s'executaran d'acord amb les especificacions dels plànols del Projecte i Normativa vigent, amb les dades obtingudes del replanteig general de les Obres, els plànols de detall i les ordres de la Direcció de les Obres.

Les excavacions es consideraran no classificades i es defineixen amb un sol preu per a qualsevol tipus de terreny.

L'excavació de roca i l'excavació especial de talussos en roca, s'abonarà al preu únic definit d'excavació.

Si durant l'execució de les excavacions apareixen manants o filtracions motivades per qualsevol causa, s'utilitzaran els mitjans que siguin necessaris per a esgotar les aigües. El cost de les esmentades operacions estarà comprès als preus d'excavació.

El preu de les excavacions comprèn també les entibacions que siguin necessàries i el transport de les terres a l'abocador, a qualsevol distància. La Direcció de les Obres podrà autoritzar, si és possible, l'execució de sobreexcavacions per a evitar les operacions d'apuntament, però els volums sobreexcavats no seran objecte d'abonament. L'excavació de rases s'abonarà per metres cúbics (m³.) excavats d'acord amb el mesurament teòric dels plànols del Projecte.

El preu corresponent inclou el subministrament, transport, manipulació i ús de tots els materials, maquinària i mà d'obra necessària per a la seva execució; la neteja i esbrossada de tota la vegetació; la construcció d'obres de desguàs, per tal d'evitar l'entrada d'aigües; la construcció dels apuntaments i els calçats que es precisin; el transport dels productes extrets al lloc d'ús, als dipòsits o a l'abocador; indemnitzacions a qui calgui, i arranament de les àrees afectades.

A l'excavació de rases i pous serà d'aplicació l'advertència sobre els preus de les excavacions esmentada a l'article 2.3. del present Plec.

Quant durant els treballs d'excavació apareixin serveis existents, amb independència del fet que s'hagin contemplat o no al Projecte, els treballs s'executaran inclús amb mitjans manuals, per a no fer malbé aquestes instal·lacions, completant-se l'excavació amb el calçat o penjat en bones condicions de les conduccions d'aigua, gas, clavegueram, instal·lacions elèctriques, telefòniques, etc. o amb qualsevol altre servei que sigui precís descobrir, sense que el Contractista tingui cap dret a pagament per aquests conceptes.

El replè de les rases s'executarà amb el mateix grau de compactació exigida als terraplens (apartat 2.4). El Contractista emprarà els mitjans de compactació lleugers necessaris i reduirà el gruix de les tongades, sense que els esmentats treballs puguin ser objecte de sobrepreu.

Si els materials procedents de les excavacions de rases no són adequats per a llur replè, s'obtidran els materials necessaris dels préstecs interiors al polígon, no sent d'abonament els treballs d'excavació i transport dels esmentats materials de préstecs, i trobant-se inclosos al preu unitari de replè de rases definit al Quadre de Preus no. 1.

En cas de no poder comptar amb préstecs interiors al polígon, el material a emprar s'abonarà segons preu d'excavació de préstecs exteriors al polígon, definit al Quadre de Preus n. 1.

Vorades prefabricades de formigó

DEFINICIÓ

Es un element resistent prefabricat que, col·locat sobre una base adequada, delimita una calçada o una vorera.

Procedència

Aquest tipus de vorada prové de fàbriques especialitzades.

Característiques generals

Les característiques generals seran les definides als plànols del Projecte.

Per a finalitats especials s'admetran vorades de diferents dimensions que les especificades, sempre que siguin aprovades per la Direcció d'obra.

NORMES DE QUALITAT



Resistència a la compressió en proveta cúbica tallada amb serra circular diamantada als vint-i-vuit dies (28): mínim tres-cents cinquanta quilograms per centímetre quadrat (350 Kg/cm².)

Desgast per fregament:

- Recorregut : mil metres (1.000 m)
- Pressió : sis-cents grams per centímetre quadrat (0,6 Kg/cm².)
- Abrasiu : Carborúndum un gram per centímetre quadrat (1gr/cm²) (per via humida).
- Desgast mig en pèrdua d'alçada: menor de dos amb cinc mil·límetres (2.5 mm)
- Resistència a flexo-compressió: seixanta a vuitanta quilograms per centímetre quadrat (60 a 80 Kg/cm².)

RECEPCIÓ

Es rebutjaran a l'amàs vorades que presentin defectes, encara que siguin deguts al transport.

No seran de recepció les vorades, la secció transversal de les quals no s'adapti a les dimensions assenyalades a les característiques generals, amb unes toleràncies de més o menys un centímetre (+/-1 cm.)

AMIDAMENT I ABONAMENT

S'abonaran per metre lineal (ml.), col·locat i totalment acabat, exclòs el formigó de base necessari. Aquest formigó s'abonarà al preu corresponent al Quadre de Preus n. 1.

Rigoles

Rigoles de llosetes blanques de morter comprimit per a rigoles.

DEFINICIÓ

Es una rajola composta d'una capa d'empremta, de morter ric en ciment blanc i àrid fi, que forma la cara, i una capa de base de morter menys ric en ciment i àrid més gruixut, que constitueix el dors.

Procedència

Aquesta rigola prové de fàbrica especialitzada.

Característiques generals

Si no es defineixen als plànols, el tipus reglamentari haurà de ser quadrat, de vint centímetres (20 cm.) de costat i vuit centímetres (8 cm) de gruix. La cara superior de desgast serà de dotze mil·límetres (12 mm) i amb superfície llisa.

Es fabricaran, exclusivament, amb ciment Portland blanc.

NORMES DE QUALITAT

Desgast per fregament:

- Recorregut: dos-cents cinquanta metres (250 m).
- Pressió: sis-cents grams per centímetre quadrat (0,6 Kg/cm²).
- Abrasiu: sorra silícica un gram per centímetre quadrat (1 gr/cm².), (per via humida).
- Desgast mitjà en pèrdua d'alçada: inferior a un amb cinc mil·límetres (1.5 mm)

RECEPCIÓ

No seran de recepció les llosetes si llurs dimensions especificat anteriorment, amb unes toleràncies màximes de dos mil·límetres (2 mm), en més o en menys.

De cada amàs s'assajaran tantes llosetes com indiqui el Director Facultatiu de l'Obra. Si el terme mig dels resultats no abasta els límits previstos, es rebutjarà l'amàs.

AMIDAMENT I ABONAMENT

S'abonarà per metre lineal (ml.) col·locat i totalment acabat, exclòs el formigó de base necessari. Aquest formigó s'abonarà al preu corresponent del Quadre de Preus n. 1.

Vorades tipus rigola per a aparcaments

Les vorades tipus rigola per a aparcaments seran prefabricades, de formigó, i compliran les especificacions de l'article 2.11. relatives a execució, AMIDAMENT I ABONAMENT.

Formigons

Es consideren els següents tipus de formigons:

- Formigó H-100 de cent Quilograms (100 Kg) de resistència característica a vint-i-vuit (28) dies.
- Formigó H-200 de dos-cents Quilograms (200 Kg.) de resistència característica a vint-i-vuit (28) dies.
- Formigó H-250 de dos-cents cinquanta Quilograms (250 Kg) de resistència característica a vint-i-vuit (28) dies.

Tots els formigons compliran l'EHE, considerant com a definició de resistència característica la d'aquesta Instrucció.

Tots els formigons seran vibrats mitjançant vibradors d'agulla i d'encofrat o regles vibrants.



Es fabricarà sempre amb formigonera, sent el període de batut superior a un minut (1') i inferior al minut i mig (1'30"), i de tal forma que la consistència del formigó sigui totalment uniforme en cada barreja.

A més de les Prescripcions de l'EHE es tindran en compte les següents:

La instal·lació de transport i posta a l'obra es farà de tal forma que el formigó no perdi compacitat ni homogeneïtat.

No es podrà abocar lliurement el formigó des d'una alçada superior a un metre cinquanta centímetres (1,50 m), ni distribuir-ho amb pala a gran distància.

Queda prohibit l'ús de canaleres o trompes pel transport o per la posta a l'obra del formigó sense l'autorització del Facultatiu encarregat.

No es podrà formigonar quan l'aigua pugui perjudicar la resistència o qualsevulla de les característiques del formigó. Per al formigonament, en temps fred o calorós, se seguiran les prescripcions de l'EHE.

Mai no es col·locarà formigó sobre un terreny que estigui gelat.

El pervibrador s'introduirà verticalment a la massa del formigó fresc i es retirarà també verticalment, sense que es mogui horitzontalment mentre que estigui submergit al formigó.

Es procurarà extreure el vibrat a les proximitats dels encofrats per a evitar la formació de bosses de pedres i de coques.

En general, el vibrat del formigó s'executarà d'acord amb les normes especificades a l'EHE.

La situació de les juntes de construcció serà fixada pel Facultatiu Director de manera que compleixin les prescripcions de l'EHE, i procurant que llur nombre sigui el menor possible.

Sempre que s'interrompi el treball, qualsevol que sigui el termini d'interrupció, es cobrirà la junta amb sacs de gerga humits per a protegir-la dels agents atmosfèrics.

Abans de recomençar el treball, es prendran les disposicions necessàries per a aconseguir una bona unió del formigó fresc amb el que està endurit.

Durant els tres (3) primers dies, es protegirà el formigó dels raigs solars amb arpillera mullada. Com a mínim, durant els (7) primers dies, es mantindran les superfícies vistes constantment humides, mitjançant el reg, la inundació, o cobrint-les amb sorra o arpillera, les quals hauran de mantenir-se constantment humides.

La temperatura de l'aigua utilitzada al reg no serà inferior en més de vint graus (20°C) a la del formigó, per a evitar la producció de badades per refredament bruscat.

També es podran utilitzar procediments de curat especial a base de pel·lícules superficials impermeables, prèvia autorització per escrit del Director Facultatiu.

Els paraments han de quedar llisos, amb formes perfectes i bon aspecte, sense defectes o rugositats i sense que sigui necessari aplicar, en aquests paraments, enlluïts, que no podran ser, en cap cas, executats sense l'autorització prèvia del Director Facultatiu.

Les operacions precises per a deixar les superfícies en bones condicions d'aspecte, seran a compte del Contractista.

La irregularitat màxima que s'admet als paraments és la següent:

- Paraments vistos = sis mil·límetres (0.006 m)
- Paraments ocults = vint-i-cinc mil·límetres (0.025 m)

En qualsevol cas, a totes les obres de fàbrica i murs es prendran provetes, que seran trencades als set (7) o vint-i-vuit (28) dies. S'efectuaran, com a mínim, una sèrie de sis (6) provetes cada cinquanta metres cúbics (50 m³.) de formigó utilitzat a voltes i soleres.

A les obres de formigó armat es faran diàriament dues (2) sèries de sis (6) provetes cadascuna, per a trencar cada sèrie als set (7) o vint-i-vuit (28) dies, prenent com a càrrega de rotura, a cada sèrie, la mitja dels resultats, descartant els dos (2) extrems.

Les provetes s'amaçaran de forma similar a la del formigó de l'obra i es conservaran en condicions anàlogues a les d'aquest. Si passats vint-i-vuit (28) dies la resistència de les provetes fos menor a l'especificada, per a aquesta data, en més d'un vint per cent (20%), s'extrauran provetes de l'obra i si la resistència d'aquestes també fos menor que l'especificada, l'obra serà enderrocada. En canvi, si la resistència de les provetes extretes fos més gran que la de les d'assaig, podrà acceptar-se l'obra en cas que es pugui efectuar, sense perill, un assaig en càrrega amb una sobrecàrrega superior en un cinquanta per cent (50%) a la de càlcul, durant el qual es mesurarà la fletxa produïda, que haurà de ser admissible.

Si no fos possible extreure provetes de l'obra, i les d'assaig no donen el vuitanta per cent (80%) de les resistències especificades, l'obra haurà d'enderrocar-se.

En cas que la resistència de les provetes d'assaig i de les extretes de l'obra estès compresa entre el vuitanta i el cent per cent (80 i 100 %) de l'especificada, el Director Facultatiu podrà rebre, amb reserves, l'obra, després dels assaigs de càrrega corresponents.

Els rotllers i encofrats seran de fusta, (acomplint les condicions exigides a l'apartat corresponent) metàl·lics o d'altre material adient, a criteri del Director Facultatiu.



Tant les unions com les peces que constitueixen els encofrats, cintres i calçat hauran de posseir la resistència i la rigidesa necessària per a que, amb la marxa prevista del formigó, no es produeixin moviments locals de més de cinc mil·límetres (0,005 m)

Les superfícies interiors dels encofrats hauran de ser suficientment uniformes i llises per a aconseguir que els paraments de formigó no presentin defectes, bombaments, ressalts o rebaves de més de cinc mil·límetres (0,005 m)

Tant les superfícies dels encofrats com els productes que s'els hi pugui aplicar, per a facilitar l'encofrat, no hauran de contenir substàncies agressives pel formigó.

Els encofrats de fusta s'humitejaran abans del formigonat i es netejaran, especialment el fons, deixant obertures provisionals per a facilitar aquesta tasca.

Les juntes entre les diferents taules hauran de permetre l'entumiment de les mateixes, per la humitat del reg o de l'aigua del formigó, sense que deixin escapar la pasta durat el formigonat.

Es disposarà l'encofrat a les bigues i forjats amb la necessària contrafleixa per a que, un cop desencofrada i carregada la peça de formigó, aquesta conservi contrafleixa del 1:300 de la llum.

S'autoritza l'ús de tipus i tècniques especials d'encofrat, el comportament i resultats dels quals estiguin sancionats per la pràctica, havent de justificar l'eficàcia d'aquells altres que es proposin i que, per la seva novetat, manquin d'aquelles garanties.

AMIDAMENT I ABONAMENT

Els formigons es mesuraran d'acord amb els plànols del Projecte, o amb els plànols de detall resultants del replanteig de les Obres. i s'abonaran per metres cúbics.

El preu dels encofrats va inclòs en els corresponents preus de formigons. Aquests preus inclouen els materials dels encofrats la maquinària i la mà d'obra necessària per a la col·locació.

El formigó armat s'abonarà al preu del tipus de formigó emprat, que inclourà totes les operacions necessàries per a executar la unitat d'obra menys les armadures i llur col·locació, que s'abonarà al preu del quilogram (Kg) d'acer col·locat.

Les bastides, cimbres, execució de juntes, operacions de curat i altres operacions necessàries per a l'execució del formigonat, a criteri de la Direcció de les Obres, es consideraran incloses als preus dels formigons.

ADVERTÈNCIA SOBRE L'ABONAMENT DE LES OBRES DE FÀBRICA

Únicament s'abonarà el volum d'obra de fàbrica realment executat conforme a les condicions i amb subjecció als perfils de replanteig, i plànol dels mateixos, que figuren al Projecte o ordres escrites del Director Facultatiu. Per tant, en cap cas seran d'abonament els excessos d'obra de fàbrica executats pel Contractista pel seu compte, sense tenir l'autorització del Director Facultatiu.

Per a l'abonament dels increments de secció sobre la secció teòrica mínima, indicats als plànols de seccions tipus, serà necessari que prèviament hagi estat ordenada la seva execució pel Facultatiu Director per escrit i fent constar, de manera explícita, les dimensions que han de donar-se a la secció. Per això el Contractista estarà obligat a exigir, prèviament a l'execució de cada part d'obra, la definició exacta d'aquelles dimensions que no es trobin definides.

Acer a utilitzar per a Armadures

CONDICIONS GENERALS

L'acer a utilitzar complirà les condicions exigides a la Instrucció per el Projecte i Execució de les Obres de Formigó EHE.

QUALITAT

La carrega de trenc serà superior a sis mil cent Quilograms per centímetre quadrat (6.100 Kg/cm².)

L'allargament repartit de trenc serà superior o igual al quatre per cent (4%), entenen per això la deformació unitària romanent, mesurada després de l'assaig normal de tracció UNE corresponent. sobre una base de deu diàmetres (10 D) situada a més de cinc diàmetres (5 D) del coll d'estrictió i a més de tres diàmetres (3 D) del punt d'aplicació de la mordassa. El mòdul d'elasticitat inicial serà igual o superior a un milió vuit-cents mil quilograms per centímetre quadrat (1.800.000 Kg/cm²). El límit elàstic serà de cinc mil cent quilograms per centímetre quadrat (5.100 Kg/cm²).

Als acers d'esglaó de relaxament, es prendrà com límit elàstic la mínima tensió capaç de produir una deformació romanent del dos per mil (0,2 %). La tensió màxima de trenc serà igual o superior al cent vint-i-cinc per cent (125 %) de la corresponent al seu límit elàstic, entenen per tensió màxima de trenc el valor de l'ordenada màxima del diagrama tensió-deformació.

El valor del límit elàstic característic es determinarà prenent la mitjana aritmètica dels "n/2" valors més baixos, obtinguts a l'assaig de "n" provetes, prescindint del valor mig de la sèrie, si "n" fos imparell.

La qualitat s'ajustarà a la Normativa vigent.

ASSAIG

Si el Facultatiu Director de l'Obra ho considera convenient, s'exigirà un certificat del Laboratori Oficial que garanteixi la qualitat del ferro utilitzat. Així mateix donarà instruccions sobre l'execució a l'obra de l'assaig de plegament, descrit a la Instrucció per el Projecte i Execució d'Obres de formigó EHE.



Armatures i elements metàl·lics.

S'abonaran pels quilograms (Kg) que resultin de l'especejament dels plànols que, abans de començar cada obra, hagin estat presentats al Director Facultatiu i aprovats per aquest, al preu corresponent dels que figurin al Quadre de Preus número 1.

Estan compreses als esmentats preus totes les operacions i mitjans necessaris per a realitzar el doblegat i posta a l'obra. Així mateix, estan inclosos els solapaments, ganxos, elements de sustentació, pèrdues per retalls, lligaments, etc.

Pavimentació de Voreres i rajoles de morter comprimit

DEFINICIÓ

La rajola de morter comprimit és una rajola d'una capa d'empremta de morter ric en ciment, àrid fi i, en casos particulars, colorants, que formen la cara, i una capa de base de morter menys ric en ciment i àrid més gruixut, que constitueix el dors.

Procedència

Aquest tipus de rajola prové de fàbrica especialitzada.

Característiques generals

Si no es defineixen als plànols, el tipus reglamentari serà quadrat, amb vint centímetres (0,20 m) de costat i quatre centímetres (0,04 m) de gruix.

Constitució

Està constituït per una cara superior de desgast de dotze mil·límetres (0,012 m) de gruix i una cara inferior de base de vint-i-vuit mil·límetres (0,028 m)

Les llosetes normals es fabricaran, només, amb ciment Pòrtland i sorra natural; en canvi, les de color es faran amb ciment Pòrtland i sorra natural a la seva capa base, i amb ciment blanc acolorat i sorra de marbre a la capa superior de desgast.

El dibuix de la cara superior haurà de ser aprovat per la Inspecció Facultativa.

NORMES DE QUALITAT

Desgast per fregament:

- Recorregut: (250 m) dos-cents cinquanta metres.
- Pressió: (0,6 Kg/cm²) sis-cents grams per centímetre quadrat.
- Abrasiu: sorra silícica 1 gr/cm² per via humida
- Desgast mitjà en pèrdua d'alçada: inferior a 2 mm.
- Resistència a la flexió. Flexió per peça completa sobre quatre (4) suports situats entre sí a divuit centímetres (0,18 m), i càrrega puntual al centre: superior a (350 Kg.) tres-cents cinquanta quilograms.

RECEPCIÓ

No seran de recepció les llosetes si les dimensions i gruixos de llurs capes no s'ajusten a l'especificat anteriorment, amb unes toleràncies màximes de dos mil·límetres (0,002 m), en més o en menys.

AMIDAMENT I ABONAMENT

S'abonaran per metre quadrat col·locat i totalment acabat. El morter es considerarà inclòs al preu, però el formigó H-100 de base s'abonará al preu corresponen al Quadre de Preus no. 1.

Canonades de Formigó

DEFINICIÓ

Es defineixen com a canonades de formigó les formades amb tubs prefabricats de formigó en massa o armat. S'utilitzen per a la conducció d'aigües sense pressió o per allotjar cables o conduccions de diferents serveis.

S'exclouen d'aquesta unitat els tubs porosos o anàlegs per a captació d'aigües subterrànies. També s'exclouen els utilitzats a les canonades a pressió.

MATERIALS

El formigó i les armatures que s'utilitzin a la fabricació dels tubs, així com els materials utilitzats a la solera i a les juntes, acompliran les condicions especificades als corresponents articles del present Plec i a les Normativa vigent.

La fabricació dels tubs es durà a terme en un lloc tancat on romandran, aproximadament, tres (3) dies; estaran protegits del sol i de corrents d'aire, i es mantindran suficientment humits, si no està prevista una classe de cura. La temperatura ambient no ha de baixar dels cinc graus centígrads (5°C) durant el període del curat.

Els tubs seran uniformes i mancaran d'irregularitats a llur superfície. Les arestes dels extrems seran nítides i les superfícies frontals, verticals a l'eix del tub. Les esmentades arestes s'arrodoniran amb un radi de cinc mil·límetres (0,005 m). Un cop s'hagi pres el formigó, no es procedirà al seu allisat amb abeurada de ciment.

Els tubs se subministraran amb les dimensions prescrites. La paret interior no es desviarà de la recta en més d'un cinc per mil (0,50%) de la longitud útil. Els tubs no contindran cap defecte que pugui reduir llur resistència, impermeabilitat o durabilitat.



Els tubs dessecats a l'aire i en posició vertical emetran un soroll clar al colpejar-los amb un martell petit.

Així mateix, els tubs hauran de ser aptes per a acceptar una pressió de treball màxima de cinc - cents grams per centímetre quadrat (0,5 Kg/cm²) .

Els conductes hauran de ser sotmesos a la prova de pressió interior i estanqueïtat segons els mètodes que es fixen a les Normes per a canonades de formigó de l'I.E.T. cc.

Per a l'estanqueïtat, la canonada muntada, a pressió constant de cinc-cents grams per centímetre quadrat (0,5 Kg/cm².), no experimentarà pèrdues superiors al valor W, en litres, (l.) calculat segons la següent fórmula:

$$W = \dot{Y}_n \cdot L$$

sent \dot{Y}_n el diàmetre interior i L la longitud de prova, en metres (m).

A pressió interior, la canonada muntada haurà de resistir una pressió màxima de prova de set-cents grams per centímetre quadrat (0,7 Kg/cm².), durant trenta minuts (30'), sense que el manòmetre experimenti un descens superior a cent grams per centímetre quadrat (0,1 Kg/cm²) .

En sotmetre a prova de trenc cadascun dels tubs, es mantindran els valors mínims de càrrega de compressió, Qf, en quilograms per metre (Kg/m.) de longitud útil, indicats a la taula següent:

- conductes circulars:

Yn (mm.)	Valor mínim de Qf
100	2.500
150	2.500
200	2.500
250	2.500
300	2.500
400	2.500
500	3.000
600	3.600
700	4.200
800	4.800
1.000	6.000
1.200	7.200
1.500	9.000

- conductes ovoides:

b x h (mm.)	Valor mínim de Qf
600 x 900	4.000
800 x 1.200	5.000
1.000 x 1.500	6.000
1.200 x 1.800	7.000

Es rebutjaran els tubs que, al moment d'utilitzar-se, presentin trencs a les pestanyes de les juntes o qualsevol altre defecte que pugui afectar la resistència o estanqueïtat.

La Direcció fixarà la classe i el nombre dels assaigs precisos per a la recepció dels tubs.

EXECUCIÓ DE LES OBRES

L'execució de les obres inclou les operacions següents:

- Subministrament del tub
- Preparació de l'assentament.
- Col·locació i rejuntat dels tubs, incloent peces especials i entroncament amb d'altres elements o canonades.

Quan ho fixi el Projecte o ho ordeni la Direcció, la canonada, un cop executada, es revestirà amb formigó tipus H-100, a fi que pugui suportar càrregues o sobrecàrregues importants.

La preparació de l'assentament consistirà en la preparació del terreny natural (neteja, anivellació, compactació, etc.) i en l'execució d'un llit de sorra o material anàleg, per a l'assentament correcte dels tubs, juntes, colzes, etc, Si al Projecte es fixa solera de formigó, la preparació del terreny per al formigonat de la solera queda inclosa en aquesta operació d'assentament.

Un cop preparat l'esmentat assentament o executada la solera de formigó, es procedirà a la col·locació dels tubs, en sentit ascendent, curant llur alineació per a qui sigui perfecta i amb pendent.

Els tubs es revisaran minuciosament, rebutjant els que presentin defectes. La col·locació s'efectuarà amb els mitjans adequats per tal d'evitar damnatges als tubs per cops deguts a subjeccions dolentes etc.

La construcció de les juntes s'ajustarà al que figura als plànols o Prescripcions Tècniques Particulars o, en cas que no hi siguin, a les Instruccions de la Direcció. En tot cas, seran completament estanques. Es rebran



amb morter de ciment, MH-450, podent-se segellar amb betum asfàltic. Sempre que sigui possible, les juntes es rebran i segellaran interiorment.

Si està previst el recobriment amb formigó, es procurarà la immobilitat dels tubs durant aquesta operació. El formigó no contindrà àrids superiors a tres centímetres (0,003 m)

La Direcció podrà exigir assaigs d'estanqueïtat de qualsevol secció, o de la totalitat de la canonada, tant abans com després de reomplir les rases. Si aquestes proves denuncien defectes d'estanqueïtat, el Contractista estarà obligat a aixecar i executar de nou, al seu càrrec, les seccions defectuoses.

El cost de les proves serà a compte del contractista, amb càrrec a les despeses d'assaig.

AMIDAMENT I ABONAMENT

Les canonades de formigó es mesuraran pels metres (m.) de longitud de llur generatriu inferior, descomptant les longituds de les interrupcions degudes a tronetes, registres, etc. A l'esmentat mesurament se li aplicarà el preu unitari corresponent, segons el tipus i diàmetre del tub.

L'import resultant comprèn el subministrament dels tubs, l'execució de juntes, les peces especials i els entroncaments amb tronetes o altres canonades.

El material d'assentament o solera de formigó, fins als ronyons, queda inclòs al preu unitari. Llevat de prescripció en contra, el recobriment sencer dels tubs de formigó, d'executar-se, és d'abonament independent.

Tronetes i Pous de Registre

DEFINICIÓ

Es defineixen com a tronetes i pous de registre les obres petites que completen el sistema de drenatge longitudinal o transversal, o les conduccions de serveis. Seran de formigó construïts "in situ", prefabricats o d'obra de fàbrica.

MATERIALS

Per a llur construcció s'utilitzaran formigons tipus H-200 o H-250, segons sigui o no armat, llevat d'indicació en contra als Plànols o Prescripcions Tècniques Particulars.

EXECUCIÓ DE LES OBRES.

L'excavació i posterior replè de les rases, per a l'emplaçament d'aquestes obres, s'executarà segons el que es prescriu a l'article del present Plec. un cop efectuada l'excavació, es procedirà

a construir o col·locar les peces prefabricades, amb la situació i dimensions definides als plànols, tenint cura especial en l'acompliment de les cotes definides als Plànols o fixades per la Direcció. La unió de les peces prefabricades es farà amb morter MH-450.

Les reixetes i tapes s'ajustaran perfectament al cos de l'obra i, llevat d'indicació en contra, es col·locaran de forma que llur cara superior quedi al mateix nivell que les superfícies adjacents.

Mesurament i abonaran

Les tronetes i pous de registre es mesuraran i abonaran per unitats (ut.) realment executades, en el ben entès que els pous de registre s'abonaran mitjançant l'únic preu definit d'unitat de pou de registre. No podrà ser objecte d'abonament independent l'execució d'alguns pous d'alçades superiors a les normals, ja que el preu s'ha deduït de l'alçada mitja de pous.

Drenatges Subterranis

DEFINICIÓ

Es defineixen com a drenatges subterranis les rases en les quals es col·loca a llur fons un tub per a captació d'aigües (perforat, ranurat, porós, amb juntes obertes, etc.), circumdat per un gruix de material filtre adequadament compactat, i que estan aïllades, normalment, de les aigües superficials per una capa impermeable, o relativament impermeable, que ocupi i tanqui la seva part superior.

En cas d'ometre's la canonada, la part inferior de la rasa queda completament plena de material filtre, constituint el que s'anomena drenatge cec. En aquests drenatges, el material que ocupa el centre del filtre es pedra grossa.

Llur execució inclou les operacions següents;

- Execució del llit d'assentament de la canonada.
- Col·locació de la canonada.
- Replè de la rasa de drenatge.

MATERIAL

Aquesta unitat està formada per tubs.

CONDICIONS GENERALS

Els tubs a utilitzar als drenatges subterranis seran de formigó, fibrociment, ceràmica, plàstic, o de qualsevol altre material sancionat per l'experiència.

Si es tracta de tubs de formigó, el material utilitzat a llur fabricació haurà d'acomplir les condicions adients pels formigons. En cas que s'empri formigó porós, haurà de prescindir-se del percentatge d'àrid fi necessari, per a assegurar una capacitat de filtració acceptable, considerant-se com a tal la de cinquanta litres



per minut i per decímetre quadrat (50 l/min./dm²) de superfície sota una càrrega hidrostàtica d'un quilogram per centímetre quadrat (1 Kg/cm²).

La Direcció podrà exigir assaigs de permeabilitat dels tubs o dels drenatges. En tot cas, els tubs obtinguts seran forts, duradors i lliures de defectes, esquerdes i deformacions.

Resistència

La Direcció podrà exigir les proves de resistència que consideri necessàries. Si el tub és de secció circular s'aplicarà l'assaig dels tres (3) punts de càrrega.

Les càrregues de trenc mínimes obtingudes en l'esmentat assaig, seran les següents:

DIÀMETRE DEL TUB	CÀRREGA DE TRENC
< 35	1.000
35 <= Y < 70	1.400
Y >= 70	2.000

FORMA I DIMENSIONS

La forma i dimensions dels tubs a utilitzar als drenatges juntes, seran les assenyalades als Plànols i Prescripcions que assenyali la Direcció.

Els tubs estaran ben calibrats i llurs generatrius seran rectes o tindran la cobertura que els correspongui als colzes o peces especials. La fletxa mesurada pel cantell còncau de la canonada serà d'un centímetre per metre (1 cm/m,). El diàmetre interior serà el fixat als plànols, amb tolerància màxima del cinc per cent (5%).

La superfície interior serà raonablement llisa i no s'admetran més defectes que els de caràcter accidental o local, sempre que no suposin minva de la qualitat dels tubs ni de llur capacitat de desguàs.

EXECUCIÓ DE LES OBRES

L'execució de la rasa i posterior replè acompliran el que prescriu a l'article 2.9. "Excavació i replè de rases i pous".

Execució del llit d'assentament de la canonada

Un cop oberta la rasa de drenatge, si el seu fons és impermeable, el llit d'assentament dels tubs haurà de ser també impermeable. Si el fons de la rasa fos permeable, el llit d'assentament dels tubs podrà ser, així mateix, permeable.

En tot cas, el llit d'assentament es compactarà fins a aconseguir una base de suport ferma a tota la longitud de la rasa.

Col·locació de la canonada

La col·locació de la canonada no haurà d'iniciar-se sense la prèvia autorització de la Direcció de l'Obra. Un cop obtinguda aquesta autorització, els tubs s'estendran en sentit ascendent, amb els pendents i alineacions assenyalats als Plànols.

El tractament de les juntes i unions de la canonada s'executarà d'acord amb les Plànols, Prescripcions Tècniques Particulars i amb les Instruccions de la Direcció.

Col·locació del material filtrant

El material impermeable es limitarà al que correspon al llit d'assentament, si procedeix. Es prosseguirà amb el replè amb material filtre fins a l'alçada indicada als Plànols, col·locant aquest material en tongades de gruix inferior a deu centímetres (0,10 m), que es compactaran amb elements adients per a no fer malbé els tubs ni alterar llur posició.

Al llarg de les operacions de replè de la rasa s'haurà de curar, especialment, que no es produeixi cap segregació als materials filtre emprats.

AMIDAMENT I ABONAMENT

Els drenatges subterranis es mesuraran per metres lineals (ml.) realment executats, mesurats segons l'eix del tub o del drenatge.

A l'esmentat mesurament se li aplicarà el preu unitari corresponent. A l'import resultant queda inclosa la preparació de l'assentament, canonada, material filtre, replè, compactació, així com qualsevol altra operació necessària per a deixar acabada la unitat.

L'excavació en rases i pous serà d'abonament independent.

Embornals i buneres

DEFINICIÓ

Es defineix com a embornal la boca o forat, el pla d'entrada del qual és sensiblement vertical, per on es recull l'aigua de pluja de les calçades, dels taulers de les obres de fàbrica o, en general, de qualsevol construcció.

Es defineix com a bunera la boca de desguàs, el pla d'entrada de la qual és sensiblement horitzontal generalment protegida per una reixeta que a compleix una funció anàloga a la de l'embornal, però de manera que l'entrada de l'aigua sigui quasi vertical.

MATERIALS

Els diferents materials acompliran el que es prescriu als corresponents articles del present Plec.



EXECUCIÓ DE LES OBRES

Les obres es realitzaran d'acord amb el que s'especifica a les Prescripcions Tècniques Particulars i amb el que sobre el tema ordeni la Direcció.

La troneta, o pou de caiguda d'aigües, es realitzarà d'acord amb el que s'especifica a l'article "Tronetes i pous de registre".

Després de l'acabament de cada unitat es procedirà a la seva neteja total, eliminant totes les acumulacions de fang, residus o matèries estranyes de qualsevol tipus, i s'haurà de mantenir lliure d'aquestes acumulacions fins a la recepció definitiva de les obres.

AMIDAMENT I ABONAMENT

Els embornals i buneres s'abonaran per unitats (Ut.) realment construïdes. En aquesta unitat es considerarà inclosa la troneta, o pou de caiguda d'aigües, la reixeta i tapa, així com l'excavació i replè, llevat de prescripció en contra.

També estarà inclosa al preu la conducció pera comunicar l'embornal amb el pou de registre més pròxim.

Obres de fàbrica de totxana

S'executaran d'acord amb la Normativa vigent, i s'abonaran als preus del Quadre de Preus no. 1.

Reenfonsament, esquerdejats i arrebossats brunyits

Acabades les obres de fàbrica de totxana vista, s'abaixaran totes les plaques amb el mateix morter amb que s'han construït, curant que els paraments presentin la major uniformitat possible i enrasat el morter de les juntes amb les vores de les totxanes.

Quant els paraments corresponents exigeixin ser esquerdejats, es practicaran prèviament les corresponents operacions de reenfonament esmentades anteriorment, amb la sola diferència que el morter de les juntes ha d'arribar només fins a cinc mil·límetres (0.005 m) de les vores de les totxanes, en lloc d'enrasar amb aquestes. Practicant el reenfonament, s'esquerdejaran les superfícies amb el morter de ciment proposat per a aquesta fi als documents corresponents.

En aquells paraments corresponents a obres ja construïdes, a les quals es necessiti un arrebossat brunyit, a més de l'esquerdejat necessari per a omplir buits de les juntes i de la fàbrica, es practicarà, en general, l'esquerdejat d'acord amb tot el que s'ha esmentat, i sobre aquest s'executarà un arrebossat brunyit amb la mescla de ciment proposada per a aquesta fi als documents del

Pressupost.

Per últim, per els paraments de nova planta que necessitin un arrebossat brunyit, s'executarà aquest d'acord amb el que s'expressa a l'última part del paràgraf anterior.

AMIDAMENT I ABONAMENT

Totes les operacions esmentades al present article no seran d'abonament independent, per considerar-se incloses als preus de les unitats de fàbriques de totxana.

Accessos i connexions amb vials existents

El Contractista estarà obligat a executar totes les obres relatives a accessos i connexions amb vials existents, que a judici de la Direcció de les Obres siguin necessàries.

AMIDAMENT I ABONAMENT

Es realitzarà segons el Quadre de Preus número 1, i amb els mateixos criteris que la resta d'obres projectades.

Abastament d'aigües

Per a l'execució de les Obres d'abastament d'aigües s'acompliran, en tot moment, les prescripcions del Plec de Prescripcions Tècniques Generals per a canonades d'abastament d'aigua.

Els tubs seran de qualsevol material admès per la Normativa vigent i els timbratges seran els corresponents a la pressió normalitzada de vint quilograms per centímetre quadrat (20 Kg/cm²).

En qualsevol cas, el Contractista haurà d'executar les Obres i emprar els materials necessaris d'acord amb la normativa de la companyia subministradora d'aigües, de la qual haurà d'assabentar-se i tenir-la en compte als càlculs de les ofertes econòmiques.

El tipus de juntes seran les exigides per l'entitat subministradora, així com totes les peces especials.

L'execució de les rases, col·locació de canonades, material de protecció, execució de juntes, proves de la canonada instal·lada i altres operacions necessàries, es faran d'acord amb les operacions descrites anteriorment.

La protecció necessària a les zones de pas de vials s'executarà d'acord amb les solucions grafiades als plànols de detall.

AMIDAMENT I ABONAMENT

L'execució de les rases i replens s'abonaran als preus únics d'excavació de rases, pous i replens compactats, definits al Quadre de Preus número 1.



Les canonades es mesuraran i abonaran per metres lineals (ml.) col·locats. Els preus del metre lineal (ml.) de conduccions inclouran els materials a peu d'obra, la col·locació, l'execució de juntes, les proves de la canonada instal·lada, i totes les peces especials que siguin necessàries per a finalitzar totalment les obres d'abastament, inclòs el formigó d'ancoratge als punts singulars. Ara bé, les vàlvules, hidrants, boques de reg i sorra per a protecció de les conduccions seran d'abonament independent.

Senyalització i balisament

S'ajustarà, en tot moment, al que prescriu el Codi de Circulació vigent.

AMIDAMENT I ABONAMENT

En les Obres de senyalització es realitzarà d'acord amb els preus definits al Quadre de Preus número 1. Els preus esmentats inclouran tots els materials i operacions necessàries per a deixar concloues les unitats corresponents de les línies, marques vials, plafons i senyals. El preu dels senyals inclourà els fonaments, els pals metàl·lics i llur col·locació.

Aplicació de la Clàusula 50 del Plec de Clàusules Administratives Generals

La definició dels elements de detall de les obres d'urbanització, podrà tenir en compte l'aplicació de la Clàusula 50 del Plec de Clàusules Administratives Generals.

A fi de poder harmonitzar les Obres de detall de clavegueram, abastament, i altres detalls o elements constructius, amb les obres existents a l'entorn urbanístic, el Director de les Obres podrà considerar el contingut de l'esmentada clàusula, sempre que això no suposi costos addicionals.

La dita clàusula també podrà ser d'aplicació a les propostes de modificació de determinats elements dels serveis, a fi d'ajustar-se a les normatives de les Companyies corresponents.

El present article serà d'aplicació a criteri del Director de les obres.

Altres Unitats no especificades en aquest Plec

Qualsevol material o unitat d'obra no específicament referenciada en aquest Plec de Condicions Generals haurà d'acomplir les condicions assenyalades al Plec de Condicions Particulars i en el seu defecte, acomplirà el que prescriu la normativa vigent.

UNITATS D'OBRA DE PLANTACIONS I JARDINERIA

Obertura de sots.

DEFINICIÓ

Consisteix en el buidat del terreny mitjançant l'excavació de cavitats més o menys prismàtiques i d'una fondària variable, que en tots els casos permeti que les arrels de la planta puguin col·locar-se sense doblegar, especialment l'àpex principal, o bé càpiga folgadoament la mota.

EXECUCIÓ DE LES OBRES.

El Contractista procedirà al replanteig de detall per a la ubicació de les plantes, no podent iniciar-se l'obertura de sots sense la prèvia aprovació del replanteig per part de la Direcció.

El treball d'obertura ha de realitzar-se amb el sòl humit, donat que així la consistència del sòl es menor, i amb una antelació suficient sobre el moment de la plantació, per tal d'aconseguir una bona meteorització dels sots.

Si en algun dels horitzons del terreny apareixen terres de mala qualitat, impròpies de ser utilitzades al replè dels sots, a l'hora d'efectuar-se la plantació, serà necessari el seu transport a l'abocador.

La terra tret, de bona qualitat, ha de col·locar-se propera al sot, a sotavent, i sobretot si aquest es troba en un talús, per la part inferior del mateix, amb la finalitat que els vents o les aigües no omplin de bell nou el sot amb la terra que s'ha tret.

Les dimensions dels sots estaran en relació amb la planta a plantar segons vingui preparada, amb mota o a arrel despullada.

Si no s'especifica altra cosa a les Prescripcions Tècniques Particulars, les dimensions dels sots seran les següents:

- Per a arbres de més de tres metres (3 m) d'alçada amb mota: 1,00 x 1,00 x 1,00 m.
- Per a frondoses de tres (3) sabes a rel despullada: 0.80 x 0.80 x 0.80 m.
- Per a arbres i arbustos compresos entre un metre i mig (1 ,5 m) i dos metres (2 m) amb mota: 0,60 x 0,60 x 0,60 m.
- Per a arbustos i arbres menors d'un metre i mig (1 ,5 m) amb mota o test: 0.50 x 0.50 x 0.50 m.
- La resta de les plantes, exceptuant cespitoses: 0,30 x 0,30 x 0,30 m.

Quan les condicions ecològiques siguin tals que no es necessiti incrementar la capacitat de camp, poden reduir-se les dimensions abans especificades, o inclús es podrà utilitzar el plantamon, si així ho autoritza la Direcció d'Obra.



Per a la plantació de les espècies cespitoses s'utilitzarà el punxó o el borró.

AMIDAMENT I ABONAMENT

Si a les Prescripcions Tècniques Particulars o al Quadre de Preus no. 1 no es fa cap tipus de referència a la unitat d'obertura de sots, s'entendrà que està compresa a les de plantació i, per tant, no serà procedent el seu amidament i abonament per separat.

En cas contrari, l'obertura de sots s'abonarà per metres cúbics (m3.) realment excavats, mesurats al terreny. Resta inclòs en aquesta unitat el transport a l'abocador del material de mala qualitat tret del sot.

Reposició

DEFINICIÓ

Es defineix com a reposició, en aquest capítol d' "Unitats d'Obra, Jardineria i Plantacions", la ressebrada i substitució de plantes, que el Contractista haurà d'efectuar durant l'execució de les obres i durant el període de garantia fins a llur recepció definitiva, quan les espècies corresponents no hagin tingut el desenvolupament previst a judici de la Direcció d'Obra, o hagin estat danyades per accidents.

MATERIALS

Compliran el que prescriuen els articles corresponents a les unitats, l'execució de les quals es repeteix.

EXECUCIÓ DE LES OBRES

Primerament es procedirà a arrencar i retirar les plantes defectuoses o seques, així com els materials que es considerin de mala qualitat i es transportaran a l'abocador.

Tot seguit, s'executaran les fases descrites als articles corresponents a les unitats en qüestió, havent d'acomplir les prescripcions anteriorment fixades.

AMIDAMENT I ABONAMENT

La reposició no es mesurarà ni serà d'abonament directe. Qualsevulla que sigui la importància de la reposició efectuada, el seu import es considerarà inclòs als preus unitaris de les respectives unitats de plantacions i sèmbrs, i a la partida alçada de "Conservació de les plantacions".

Malgrat que aquesta partida alçada no existeixi al Pressupost, i inclús si a la Justificació dels Preus unitaris no apareix cap quantitat per a reposició, s'entén que l'esmentada reposició anirà a càrrec del Contractista, i en cap cas quedarà exonerat d'efectuar-la fins a la recepció definitiva.

Conservació de les plantacions

DEFINICIÓ

Es defineix com a conservació de les plantacions els treballs de neteja, esporgada, artigues, excavacions de sots, tractaments fitosanitaris, execució de vents i tutors, regs, etc., així com la reposició a les plantacions i sèmbrs i quantes cures culturals siguin necessàries per tal de garantir les sèmbrs i plantacions realitzades.

La conservació de les plantacions està inclosa a la "conservació de l'obra" descrita a l'article 1.15 del present Plec, però donat el seu peculiar caràcter es descriu amb més detall al present article.

No s'inclou en aquesta unitat la conservació de la instal·lació de reg, obra civil accessòria, instal·lació elèctrica, etc., ja que la conservació de plantacions complirà allò prescrit als corresponents articles del present Plec.

EXECUCIÓ DE LES OBRES

Els treballs de conservació de les plantacions s'ajustaran al que prescriuen les respectives unitats d'obra. Serà també d'aplicació el que fixa l'article 1.15 del present Plec.

Un cop acabada l'execució de l'obra, el Contractista procedirà a la neteja de la zona d'obra i zones confrontants, transportant a l'abocador els materials que sobrin o que hagin estat rebutjats cobrint les rases, retirant les instal·lacions provisionals, etc.

AMIDAMENT I ABONAMENT

La conservació de les plantacions durant l'execució de les obres no és d'abonament directe, ja que el seu import es considera inclòs als respectius preus unitaris.

La conservació de les plantacions durant el període de garantia i fins a llur recepció definitiva, s'abonarà per mitjà de la partida alçada de "Conservació de les plantacions" que figura al Pressupost del Projecte.

En cas de no existir la partida alçada específica per a la conservació de les plantacions, s'entén que l'import dels esmentats treballs resta inclòs als respectius preus unitaris, no procedint per part de l'Administració a cap mena d'indemnització. Però en cap cas, el Contractista restarà exonerat de realitzar els treballs necessaris per a la correcta conservació de les plantacions.

Si el termini de garantia supera la durada prevista, el Contractista haurà de seguir conservant les plantacions fins a la recepció definitiva de les mateixes, ajustant-se en aquest cas, al que estipula la clàusula 77 del Plec de Clàusules Administratives Generals.



UNITATS D'OBRA DE DISTRIBUCIÓ D'ENERGIA ELÈCTRICA I ENLLUMENAT PÚBLIC.

Condicions Generals

Serán també d'obligat compliment les Normes i Costums particulars de la Companyia Subministradora, així com la legislació que substitueixi, modifiqui o completi les esmentades disposicions, i també la nova legislació aplicable que es promulgui amb anterioritat a la Contractació de la present Obra.

El contractista s'obliga a mantenir amb l'Empresa subministradora el contacte necessari, per mitjà del Tècnic Encarregat, per tal d'evitar criteris diferents i posteriors complicacions.

Permisos, llicències i dictàmens

El Contractista haurà d'obtenir els permisos, visats, llicències i dictàmens necessaris per a l'execució i posta en servei de les obres, i haurà d'abonar tots els càrrecs, taxes i impostos, que es derivin de llur obtenció i del visat del Projecte d'Enllumenat Públic, pel Col·legi Professional corresponent.

El contractista també haurà d'abonar totes les despeses necessàries per a l'obtenció de l'Aprovació Prèvia de Projecte i l'Autorització de Posta en Servei, per part de l'administració competent.

MATERIALS

Tots els materials utilitzats, fins i tot els no relacionats en aquest Plec, hauran de ser de primera qualitat.

Documentació Prèvia a l'inici de les obres elèctriques

Un cop adjudicada l'obra definitivament, i abans de la instal·lació, el Contractista presentarà al Tècnic Encarregat els catàlegs, cartes, mostres, certificats de garantia, de "colada", etc. dels materials que s'han d'utilitzar a l'obra.

Abans d'instal·lar qualsevol material, caldrà presentar:

- Bàculs i columnes

Certificats i plànols amb totes les característiques del suport (mides, gruixos, tipus d'acer, característiques del galvanitzat, etc.), que figurin en aquest plec de Condicions, Plànols i altra documentació d'aquest Projecte. Certificat de "colada".

- Lluminares

Certificats i catàlegs amb dimensions i característiques de tots els elements que componen la lluminària, i més concretament del reflector.

Corbes fotomètriques

- Llums

Certificats i catàlegs amb les característiques més importants, concretament mides, vida mitja i flux lluminós.

- Equip d'encesa

Certificats i catàlegs amb les característiques tècniques pròpies.

- Cables

Protocol d'assaig dels cables a emprar, signat pel fabricant.

- Tubs i canalitzacions

Catàlegs del fabricant amb els tipus de materials, gruixos i resistència.

La totalitat dels documents que s'entreguin hauran d'anar identificats pel fabricant, instal·lador o persona qualificada, amb menció expressa de l'obra on van destinats.

No es podran emprar materials sense que prèviament hagin estat acceptats per la Direcció de l'Obra. Aquest control previ no constitueix recepció definitiva i, per tant, els materials poden ser rebutjats per la Direcció de l'Obra, àdhuc després de ser col·locats, si no acomplissin les condicions exigides en aquest Plec de Condicions, podent ser reemplaçats per d'altres que compleixin les esmentades qualitats.

Els materials rebutjats per la Direcció de l'Obra, si fossin replegats o col·locats, hauran de ser retirats pel Contractista immediatament i en llur totalitat. De no complir-se aquesta condició, la Direcció de l'Obra podrà manar retirar-los, pel mitjà que cregui oportú, per compte de la Contracta.

Tots els materials i elements estaran en perfecte estat de conservació i ús i es rebutjaran aquells que estiguin avariats, amb defectes o deteriorats.

Els materials o elements a emprar, les característiques particulars dels quals no s'especifiquin expressament en aquest Plec de Condicions, seran del tipus i qualitat que s'utilitzen normalment per l'Empresa Subministradora d'electricitat, i previ el vist i plau del Director de l'Obra.

Reconeixements i assaigs

Quan el Director de l'Obra ho cregui oportú, podrà manar i encarregar l'anàlisi, assaig o comprovació dels materials, elements o instal·lacions, bé sigui a la fàbrica d'origen, als laboratoris oficials o a la mateixa obra, segons cregui més adient, malgrat que no hi siguin indicats en aquest Plec.

En cas de discrepància, els assaigs o proves s'efectuaran al Laboratori Oficial, que la Direcció de l'Obra designi.



Les despeses ocasionades per aquestes proves i llur comprovació seran a compte de la Contracta.

Personal

La Contracta tindrà, en tot moment, un encarregat capacitat al front de l'obra, mentre es realitzin els treballs, el qual rebrà, acomplirà i trametrà les ordres que li doni el Director.

També hi haurà sempre a l'obra el nombre i classe d'operaris que facin falta per al volum i naturalesa dels treballs que s'hagin de realitzar, els quals seran de reconeguda aptitud i experimentats en l'ofici.

Quan la Direcció de l'Obra ho cregui convenient, podrà manar que un Tècnic titulat, de la categoria oportuna, representi al Contractista, en part o en totes les qüestions de l'obra.

Així mateix, si ho creu necessari la Direcció de l'obra, es podrà comptar amb un vigilant, depenent directament d'ella, amb totes les facilitats per part del Contractista, per a que pugui acomplir amb la missió encomanada.

En tots els casos, el Contractista abonarà la totalitat de les despeses que això origini.

EXECUCIÓ DE LES OBRES

El muntatge d'elements i la realització de les obres s'efectuarà amb estreta subjecció al present Projecte, a les Normes i Disposicions oficials que li siguin d'aplicació, i a les ordres que doni el Director de l'Obra.

Aquestes operacions s'efectuaran amb els mitjans auxiliars necessaris i mà d'obra especialitzada i segons el bon art de cada ofici, de manera que, a més del bon funcionament, presentin bon aspecte i quedin perfectament acabades i en òptimes condicions de durada i conservació.

Per a que els plànols siguin vàlids per a l'obra, caldrà que figurei la nota següent: "Autoritzat per a construir", al costat de la data i la signatura del Director de l'Obra.

Obres accessòries

Es consideraran obres accessòries aquelles que no figurin a la redacció del Projecte, les quals, de presentar-se, s'efectuaran d'acord amb els Projectes Parcial que es redactin durant l'execució de les obres i quedaran subjectes a les mateixes condicions per les que es regeixen les que figuren a la Contracta.

Interpretació i desenvolupament del Projecte.

El Director de l'obra interpretarà el Projecte i donarà les ordres per al seu desenvolupament, marxa i disposició de les obres, així com les modificacions que estimi oportunes, sempre que no alterin fonamentalment el Projecte o classe de treballs i materials consignats al mateix.

El Contractista no podrà introduir cap tipus de modificació sense l'autorització escrita del Director.

Si alguna part de l'obra o classe de materials, no quedés suficientment especificada, presentés dubtes, resultés alguna contradicció als documents del present Projecte o pogués suggerir-se alguna solució més avantatjosa durant la marxa de les obres, la Contracta ho posarà immediatament en coneixement de la Direcció de l'obra per escrit, i s'abstindrà d'instal·lar els materials o executar l'obra en qüestió, fins a rebre l'aclariment o resolució de la Direcció.

Millores i modificacions del Projecte.

Només es consideraran com a millores i modificacions del Projecte aquelles que hagin estat ordenades expressament, per escrit, per la Direcció de l'obra, i de les que s'hagi convingut el preu abans de procedir a llur execució.

Mitjans i obres auxiliars.

Estan inclosos a la Contracta la utilització de tots els mitjans, materials, mà d'obra, i la construcció de les obres auxiliars que siguin necessàries per a la bona execució i conservació de totes les obres objectes d'aquest Projecte. També s'inclourà tot el que sigui necessari per tal de garantir la seguretat de les esmentades obres, com són: eines, aparells, maquinària, vehicles, grues, bastides, cintres, apuntaments, desguassos, proteccions per tal d'evitar l'entrada d'aigües superficials a les excavacions, desviament o taponament de canals i brolladors, extraccions d'aigua, esgotaments a les excavacions, avisos i senyals de perill durant el dia i la nit, establiment de passos provisionals, baixades de conduccions d'aigua, electricitat i altres serveis que apareixen a les excavacions, etc.

Condicions del Materials

Tubs, canalitzacions de cables soterrats

Aquests tubs podran ser rígids o corrugats flexibles, de Clorur de Polivinil. Estancs i estables fins a una temperatura de seixanta graus centígrads (60°C). Alhora, seran no propagadors de la flama i tindran un grau de protecció set (7), contra damnatges mecànics.

Columnes

Les columnes seran troncocòniques, de les dimensions especificades als plànols i construïdes en planxa d'acer, a partir d'un cercol laminat de resistència per tracció de trenta-set quilograms per mil·límetre quadrat (37 Kg/mm²), o superior, classe St 37.

El tronc de con s'obtindrà en premsa hidràulica i anirà soldat, seguint una generatriu, realitzant-se l'esmentada soldadura amb elèctrode continu en atmosfera controlada.

No s'admetran soldadures transversals, llevat en aquells que s'autoritzi un canvi de gruix a la planxa d'acer, utilitzada o diferents trams de la columna.



A l'extrem inferior se soldarà la placa d'ancoratge, de les dimensions especificades als plànols, i dotada d'un cercol exterior de reforçament i carteles de recolzament.

Per al seu ancoratge a la fonamentació es disposaran els pern, construïts en acer d'alta resistència a la tracció, cargolant l'extrem superior amb rosca d'una entrada i doblegant el ganxo inferior, per quedar millor agafada a la massa de formigó.

Els pern d'ancoratge seran de la forma i dimensions indicades als Plànols, d'acer F.111. UNE 36.011.

Les columnes es lliuraran amb els pern que s'indiquen als plànols, amb dues femelles per pern i arandelles.

Les obertures de les portes, indicades als plànols, presentaran llurs cantons arrodonits, i aniran previstos d'un emmarcament de passamà de ferro de trenta per tres mil·límetres (30 x 3 mm.), soldat a la vora de les mateixes. Aniran previstes de portelles en planxa d'acer, que tindrà dispositius de subjecció i pany. Per tal de protegir-les contra la possible entrada d'aigua a l'interior del bàcul, la part superior de l'emmarcament de les portelles de registre portarà soldada una visera. La porta anirà unida a la columna per una cadeneta galvanitzada.

Junt a una de les portes es disposarà. en un lloc accessible a l'interior de la columna i soldat a ella, un angular amb un orifici per a la subjecció del cable de terra. Es preveurà un passamà d'un mínim de quatre mil·límetres (4 mm) de gruix, per a subjectar-hi la caixa i tauler de connexions.

Les columnes es lliuraran galvanitzades en tota la longitud, mitjançant immersió en bany calent. El bany de galvanitzat ha de contenir un mínim de noranta-vuit i mig per cent (98,5%) de zinc pur en pes, havent d'obtenir-se un dipòsit mínim de sis-cents grams per metre quadrat (600 gr./m2.), sobre la superfície de la columna. Tal característica i les d'adherència, continuïtat i aspecte superficial s'adaptaran al que estableix la Norma UNE corresponent.

La superfície exterior de la columna no presentarà taques, ratlles, ni abonyegament, i les soldadures es poliran degudament per tal d'aconseguir un acabat exterior de bona aparença i regularitat.

Les columnes i bàculs s'enumeraran amb quatre xifres, a definir per la Direcció de l'obra, mitjançant pintura indeleble a la part frontal dels mateixos.

Basaments de les columnes

Les dimensions dels basaments, per als diferents tipus de columnes, venen indicades als Plànols.

L'excavació es realitzarà de manera que les parets quedin verticals i el fons de la mateixa pla, evitant en aquesta les arestes arrodonides.

El fonament s'efectuarà amb formigó de resistència H-250, en el qual s'encasten els pern d'ancoratge, situant-los mitjançant plantilla, de manera que la seva col·locació resulti vertical i que sobresurti la longitud suficient per tal d'assegurar l'entrada completa de les femelles de subjecció i llurs arandelles.

A l'interior de la foneria s'embeurà un colze de tub de PVC, de diàmetre cent vint-i-cinc metres (0,125 m), per a permetre l'accés a l'interior de la columna. Els extrems d'aquest tub hauran de tenir les vores polides i que no tallin.

Lluminàries

Les lluminàries seran pròpies de l'enllumenat Públic, preparades per anar, indistintament a bàcul i columna, tancades i amb capacitat per a posar-hi l'equip elèctric de doble encesa.

El grau de protecció serà IP 545, classe I.

Les lluminàries seran de tipus tancades, en metacrilat injectat, amb junta de doble estanqueïtat en elastòmer de silicones, anti-adherent, resistent a l'envelliment i als raigs ultraviolats, conservant llurs propietats des de setanta graus centígrads (70°C), fins als dos-cents cinquanta (250°C).

Portaran filtre de carbó actiu.

El cablatge del bloc d'alimentació es farà amb conductors d'alta temperatura i protegits per una beina de fibra de vidre amb silicones.

El capot podrà ser de:

- Polipropilè injectat, estabilitzat davant els raigs ultraviolats, de densitat de nou-cents cinc grams per decímetre cúbic (0,905 Kg/dm3.) i una resistència al calor en exposició contínua de cent trenta-cinc graus centígrads (135°C).

- Foneria injectada d'aleació d'alumini, pintada amb pintura electrostàtica, polimeritzada a alta temperatura.

L'òptica serà en alumini, refinat, embotit, tractat per oxidació anòdica.

Hauran de tenir una puresa de noranta-nou amb vuitanta-cinc per cent (99,85%).

El gruix mínim del reflector serà d'un mil·límetre i dues dècimes de mil·límetre (1,2 mm).

El gruix mínim de la capa anòdica serà de quatre (4) micres.

Totes Les fixacions, cargolaria, pestells, etc., seran en material inoxidable.

Les característiques fotomètriques de les lluminàries hauran de garantir els resultats previstos al Projecte quant a nivells i uniformitats. Les mides de les lluminàries no seran mai inferiors a les que figuren als plànols.



- Luminària esfèrica; les lluminàries de tipus esfèric tindran el globus difusor en polietilè d'alta densitat, opal resistent a l'impacte (IP 9) i a l'envelliment per acció de la radiació ultraviolada.

La base portaglobus serà de foneria d'alumini, prevista per allotjar l'equip d'encès en alt factor, el portallànties i la xapa reflectora.

Totes les parts metàl·liques seran inoxidable.

Les característiques fotomètriques de les lluminàries hauran de garantir els resultats previstos al Projecte quant a nivells i uniformitats. Les mides de les lluminàries no seran mai inferiors a les que hi figuren als plànols.

Proteccions

A més de la protecció de cada punt de llum amb fusibles, s'instal·larà una pica de terra a cada punt de llum i quadre. Unint totes les piques es disposarà una presa de terra, formada per cable de coure nu de trenta-cinc mil·límetres quadrats (35 mm².) de secció. Aquest cable anirà soterrat directament a terra, és a dir, fora de les canalitzacions elèctriques, i a cinquanta centímetres (0,50 m) de profunditat, com a mínim.

Totes les unions es faran amb soldadura al·luminotèrmica d'alta temperatura de fusió.

La unió a la columna serà mitjançant terminal de pressió, cargol, roseta i femella de material inoxidable. No hi haurà cap unió entremig de dos (2) punts de llum.

A més de la posta a terra de les masses, es preveuran dispositius de tall per intensitat de defecte.

S'utilitzaran interruptors diferencials la sensibilitat dels quals vindrà donada pel valor obtingut de la resistència a terra de les masses.

La instal·lació de tots els elements a l'interior de la lluminària, així com la resta a la columna, fa que tota l'operació sigui inaccessible i que es precisin les eines especials per a llur manipulació.

Taulers de connexió a columnes

S'entén per tauler de connexió a columnes el suport i elements de protecció que s'instal·laran a cada columna.

El tauler serà de material aïllant, no propagador de la flama i no higroscòpic. Serà d'un gruix no inferior a cinc mil·límetres (0,005 m), i disposarà dels borns polits i no tallants.

Cada tauler disposarà, com a mínim, de:

- Placa base.
- Curts circuits unipolars amb els corresponents cartutxos fusibles, en nombre igual als cables que pugin fins la lluminària.

- Borns unipolars amb capacitat suficient per a les seccions dels cables d'alimentació.

Tots els elements de la placa estaran aïllats elèctricament dels elements metàl·lics de la columna. La cargolaria serà de material inoxidable. El tauler s'instal·larà dins d'una caixa de material plàstic, a l'interior de la columna.

Cables

Els cables que s'empraran per a l'enllumenat públic seran de coure electrolític d'1/56 ½m./mm². de resistència específica, i de les seccions nominals que figuren als plànols.

Tots els conductors que s'utilitzin seran unipolars a les seccions, iguals o superiors a setze mil·límetres quadrats (16 mm².). La tensió nominal de funcionament serà de mil volts (1.000 V) i la tensió de prova de quatre mil volts (4.000 V.).

Els cables d'enllumenat enterrats seran armats i amb coberta i un aïllament de Policlorur de Vinil (PVC) Designació UNE VFV 0,6/1 Kv.

L'armadura serà d'acer galvanitzat als cables tetrapolars, i de material amagnètic (alumini) a la resta.

La resistència màxima a vint graus centígrads (20°C.) haurà d'acomplir amb els valors assenyalats per la Norma UNE corresponent.

La resistència d'aïllament haurà d'acomplir el que s'especifica al Reglament Electrotècnic de Baixa Tensió a l'apartat MIBT 017. Com a màxim serà de deu ohms (10 ½) en cent metres (100 m).

A la coberta, i de manera inesborrable, hi figurarà el nom del fabricant, característiques i seccions dels cables.

Els cables de connexió interior dels suports i caixes seran flexibles, amb aïllament i coberta de PVC, tensió nominal mil volts (1.000 V.), designació UNE VV 0,6/1 KV i de secció mínima de dos amb cinc mil·límetres quadrats (2,5 mm².).

Els cables de distribució en b./t. seran d'alumini amb aïllament de Polietilè Reticulat (PRC), coberta de Policlorur de Vinil (PVC), i designació UNE VV 0,6/1 KV.

Les característiques físiques, mecàniques i elèctriques dels materials dels cables satisfaran el que indiquen les Normes UNE.

Els cables de Mitja Tensió seran d'alumini i també satisfaran les Normes UNE.

L'aïllament serà de polietilè reticulat amb un gruix mínim de sis amb vuit mil·límetres (6,8 mm).

Existirà una pantalla sobre el conductor, que serà no metàl·lica i estarà formada per una cinta semiconductor, una capa extrusionada de mescla semiconductor o una combinació de les dues.



La pantalla sobre l'aïllament estarà formada per una part semiconductora, no metàl·lica, associada a una part metàl·lica.

La secció de la pantalla i la seva resistència elèctrica per metre (m) de cable a vint graus centígrads (20°C.) serà de setze mil·límetres quadrats (16 mm².) Cu. i 1,16/Km. respectivament.

La coberta exterior estarà constituïda per una capa extrusionada de PVC. semiconductora, de resistivitat compresa entre mil cinc-cents i tres mil centímetres (1.500 i 3.000 cm.).

Tots els cables seran homologats per les Companyies Subministradores.

S'ha d'efectuar la identificació de les fases, tant a la distribució com als terminals, mitjançant cintes, anelles o fundes, d'acord amb els colors indicats per les Normes UNE, a saber; fase "R" color verd, Fase "S" color groc, Fase "T", color violeta, i neutre, color gris.

Conducció per a canalitzacions d'enllumenat, Baixa o Mitja Tensió.

Llevat de les entrades i sortides als punts de llum, on els cables discorren dins dels tubs, o bé a les cruïlles de calçada, els cables aniran en rases de seixanta centímetres (0,60 m) de fondària i quaranta centímetres (0,40 m) d'amplada.

Les parets de la rasa hauran de ser verticals i es procurarà que passi poc temps entre l'obertura i el replè de la mateixa, interrompent els treballs en cas de pluja o inundació.

Els cables podran anar directament enterrats o dins de tubs, segons s'especifica als plànols.

El cable se situarà amb cura sobre un llit de sorra, i es tancarà amb la quantitat suficient de sorra per a que, al col·locar la peça ceràmica de protecció, aquesta no arribi a tocar el cable.

Quan el cable vagi entubat, s'escollirà un diàmetre interior suficient per a que els cables es puguin passar sense cap dificultat. El tub anirà sobre un llit de sorra i no tindrà cap deformació ni forats. No hi haurà cap unió entre tubs. Dins de cada tub no hi passarà més que una sola línia.

L'estesa del cable s'efectuarà de manera que aquest no sofreixi tensions mecàniques, dobles excessius o sigui arrossegat de forma que la coberta pogués esqueixar-se. Els treballs d'estesa es detindran si la temperatura ambient és inferior als zero graus centígrads (0°C.).

El volum de rasa que resti es farcirà amb productes que vinguin de la mateixa excavació, sempre que llur densitat mínima al proctor normal sigui de mil quatre-cents cinquanta grams (1,450 Kg) i no contingui elements majors de deu centímetres (0,10 m) de diàmetre, en quantitat superior al cinc per cent (5 %).

El replè es realitzarà per capes de vint centímetres (0,20 m) que hauran de cobrir l'amplada total de la rasa i es compactaran fins a aconseguir una capacitat del noranta-cinc per cent (95%) del proctor normal abans de procedir al replè de la capa successiva.

A una fondària aproximada de vint centímetres (0,20 m) es col·locarà una malla de senyalització de material plàstic, de les característiques indicades als plànols.

Als encreuaments de calçada es col·locaran tants conductes com línies elèctriques existeixin, més un de reserva, que aniran protegits amb formigó, segons especificacions dels plànols.

Entroncaments i derivacions

Els canvis de secció a les línies de distribució s'efectuaran a l'interior dels bàculs o columnes.

Les derivacions s'efectuaran sempre a l'interior de pericons i els entroncaments es fixaran mitjançant ancoratges i de manera ordenada, a la paret interior del pericó.

Els entroncaments i connexions es realitzaran amb la major cura, per tal que, tant mecànica com elèctricament, responguin a iguals condicions de seguretat que la resta de la línia.

A l'hora de preparar els diferents conductors per a l'entroncament o connexió, es deixarà l'aïllant precís, segons el cas, i la part de conductor sense ell estarà neta i no tindrà cap tipus de material que impedeixi un bon contacte, no sent danyada per les eines ni pel tracte durant l'operació. Els entroncaments i derivacions es realitzaran mitjançant terminals o manegots a pressió, i situant el conjunt a l'interior de botelles que, posteriorment, s'ompliran amb resina epoxi per a aplicacions elèctriques.

La realització del conjunt anirà a càrrec de personal especialitzat. La confecció serà posant-hi cura i d'acord amb les normes usuales d'aquesta tècnica.

Les característiques mecàniques i elèctriques de cada derivació no seran, en cap cas, inferiors a les del cable en aquell punt.

Equips

S'entendrà per equips d'encesa dels llums, les reactàncies limitadores de corrent de les mateixes (en cas de tubs de descàrrega) i els possibles dispositius que siguin necessaris als llums de vapor de sodi per a l'inici de la descàrrega. Seran del tipus intempèrie estancs.

El Subministrador de les lluminàries haurà d'efectuar les proves i assaigs que s'esmenten. Amb suficient antelació, advertirà a la Direcció de l'Obra de la data en que es vagin a realitzar, a fi que els seus tècnics estiguin presents. D'aquestes proves i assaigs es treurà el corresponent document, que el lliurarà a la Direcció de l'Obra per a la seva constància, podent rebutjar aquesta les partides si s'observen característiques deficientes en un percentatge del cinc per cent (5%) de les quantitats del mateix tipus.

A) Reactàncies:



El balast o reactància de corrent haurà d'estar constituït per una autoinducció sobre el nucli de ferro, de les característiques, potència i tipus adequades a cada llum, de forma que a l'aplicar la tensió d'alimentació del conjunt 220 V-50 Hz, circuli pel llum el seu corrent nominal, donat a les característiques de la mateixa.

Tots els tipus de reactàncies hauran d'estar dimensionats de forma que, a l'arribar a llum temperatura de règim, aquesta no experimenti un increment superior a seixanta graus centígrads (60°C.) sobre la temperatura ambient, sent aquesta de trenta graus centígrads (30°C.). La comprovació de la temperatura dels debanats s'efectuarà pel procediment de mesurament de la resistència òhmica dels mateixos.

Els debanats, així com els nuclis, hauran d'estar immersos en massa de resines sintètiques de forma que garanteixin l'evacuació de calor i la capacitat mecànica, no podent-se apreciar sorolls ni vibracions al llarg de llum funcionament.

Les reactàncies hauran d'estar protegides contra els camps magnètics propers, no podent-se apreciar variacions apreciables de la impedància al col·locar en contacte amb elles altres reactàncies.

Les pèrdues de potència als debanats no sobrepassaran, en cap cas, els següents valors:

- Llums de vapor de mercuri:

80 W	10 W
125 W	12 W
250 W	18 W
400 W	22 W

- Llums de vapor de sodi d'alta pressió:

70 W	13 W
100 W	15 W
150 W	20 W
250 W	26 W
400 W	35 W

Tots els debanats presentaran una rigidesa dielèctrica respecte a les masses metàl·liques que els envolti i respecte al nucli, de dos mil volts (2.000 V.), prova que es realitzarà amb tensió alterna de cinquanta Herzs (50 Hz.) i durada d'un (1) minut.

Els borns de connexió amb la resta del circuit estaran disposats de Ranera que no presentin continuïtat elèctrica superficial, en cas de condensacions de vapor d'aigua sobre els mateixos.

Compliran les Normes UNE. A l'exterior, i de forma inesborrable, hauran de portar grafiades les característiques elèctriques, marca del fabricant i esquema de connexió.

B) Condensadors:

Els condensadors, que s'utilitzaran a la compensació del factor de potència, seran del tipus d'aïllament de paper o polièster metalitzat, estancs, i de les capacitats adequades per a cada tipus de reactància i llum, que compensi el factor de potència ($\cos. \phi$) fins a 0,9 com a mínim.

La tensió de prova o d'aïllament entre borns del condensador i parts metàl·liques de la coberta serà de dos mil volts (2.000 V.), - tensió durant un (1) minut - i la tensió nominal de treball de tres-cents vuitanta volts (380 V.), cinquanta Herzs (50 Hz.) -valor eficaç-.

Hauran de posseir entre llurs borns i de forma inamovible (soldada) una resistència d'un a cinc ohms (d'1 a 5 Ω) i un Wat (1 W), per tal d'assegurar l'autodescàrrega del condensador quan es trobi desconnectat. El corrent de fugides mesurat a mil volts (1.000 V.) de tensió haurà de ser inferior a una dècima d'Amper (0,1 A.).

Els borns de connexió del condensador es disposaran de forma que no presentin continuïtat elèctric superficial, en cas de condensacions de vapor d'aigua sobre els mateixos.

Els condensadors d'execució estanca se submergiran en aigua durant quatre (4) hores; les dues primeres a la tensió nominal i les altres dues desconnectades. Després de la immersió la resistència d'aïllament, entre borns i parts metàl·liques, no serà inferior a dos (2) M Ω .

S'aplicarà entre terminals del condensador, durant una (1) hora, una tensió contínua igual a dues amb quinze (2,15) vegades la tensió nominal, mantenint-se la temperatura de deu graus centígrads (10°C.) sobre l'ambient. Després d'aquesta prova s'aplicarà una tensió quatre amb tres (4,3) vegades la V. nominal i durant un (1) minut.

Se sotmetrà el condensador, i durant sis (6) hores, a una tensió de dues amb quinze (2,15) vegades; la nominal, mantenint-se la temperatura de deu graus centígrads (10°C.) sobre l'ambient.

A l'exterior i de forma inesborrable hauran de portar grafiades les característiques elèctriques, marca del fabricant i esquema de connexió.

C) Arrencadors:

En cas que el circuit d'encesa de llum necessiti circuits i dispositius d'arrencada, aquests hauran de realitzar llurs funcions al llarg del període d'encesa, restant totalment eliminats en cop el llum hagi entrat en funcionament normal. La reactància i l'arrencador no presentaran, fora del cicle inicial, més pèrdues que les que són pròpies de la limitació de corrent i, en qualsevol cas, no superiors a les esmentades per a les reactàncies.



A l'exterior, i de forma inesborrable, hauran de portar grafiades les característiques elèctriques, marca del fabricant i esquema de connexió.

Llums

Els llums que s'utilitzaran a les instal·lacions seran del tipus de descàrrega en gasos.

Els esmentats llums hauran de ser de característiques tècniques iguals o superiors a les que s'indiquen seguidament, per a cadascun dels tipus i potències.

La Direcció de l'obra es faculta el dret de comprovar estadísticament o globalment les condicions tècniques i de recepció dels materials subministrats, així com certificats oficials de llurs característiques, rebutjant-se aquelles que, per les seves característiques deficientes o insuficients, superin el cinc per cent (5%) de les quantitats subministrades del mateix tipus.

Compliran les Normes UNE.

S'entendrà com a llums de descàrrega, tipus vapor de mercuri, els anomenats de color corregit, de fabricació actual, amb additius de terres rares i amb fluxos inicials, els quals s'indiquen més endavant.

Dimensions

Les ampolles seran de vidre, de les anomenades de bulb, i de dimensions màximes aproximades de:

Potència (W) Diàmetre màxim ampolla (mm) Longitud màxima (mm)

Llums de VMCC

80	72	156
125	77	177
250	92	227
400	122	292

Llums de VSAP

70	71	156
100	76	182
100 T	48	211
150	92	227
150 T	48	211
250	92	227
250 T	48	257
400	122	292
400 T	48	283

T = Tubular.

Casquets

El casquet dels mateixos serà del tipus anomenat "Goliat", i haurà de posseir un recobriment metàl·lic antioxidant, niquelat, zencat.

Haurà de garantir-se, alhora, un bon funcionament del mateix (adherències al vidre), a temperatures màximes de dos-cents cinquanta graus centígrads (250 °C.), sense que s'observin esquerdes ni esvorancs a la unió amb l'ampolla ni a les masses vítries que separen els pols de contacte.

Tensió d'arrencada

La tensió mínima d'inici de la descàrrega haurà de quedar garantida als llums a:

Temperatura ambient més cinc graus centígrads (+5°C.); tensió mínima d'encesa: cent vuitanta volts (180 V.).

Temperatura ambient menys quinze graus centígrads (-15°C.); tensió mínima d'encesa: dos cents volts (200 V.).

Temperatura de l'ampolla

L'ampolla de vidre haurà de suportar la pressió interna i les seves deformacions tèrmiques i les del casquet, sense trencament, fins a una temperatura màxima de tres-cents cinquanta graus centígrads (350°C.), suportant, en aquestes condicions, el xoc tèrmic de la calçada de gotes d'aigua a quinze graus centígrads (15°C.), sense trencament ni esquerdes sobre el vidre.

Tensió i corrent de l'arc

Una vegada començada la descàrrega i transcorregut el cent per cent (100 %) del període mínim d'encesa, s'hauran de confirmar els següents valors en més menys cinc per cent (+-5 %):

Potència (W) Tensió de l'arc (V) Corrent a l'arrenc. (A) Corrent abs. per la llum (A)

Llums de VMCC

80	115	1,20	0,80
125	125	1,80	1,15
250	135	3,30	2,20
400	140	5,10	3,30



Llums de VSAP			
70	90	1,25	1,0
100	100	1,80	1,2
100 T	100	1,80	1,2
150	100	2,52	1,8
150 T	150	2,52	1,8
250	100	4,10	3,0
250 T	100	4,10	3,0
400	105	5,70	4,4
400 T	100	5,70	4,4

Fluix Iluminós

El flux lluminós nominal, mesurat després d'un dos-cents per cent (200 %) del període d'encesa i transcorregudes les cent (100) primeres hores de vida del llum, resultarà ser de més menys cinc per cent (+/- 5%) dels següents valors:

Potència (W)	Fluix Iluminós a les 100 h. (lm)
Llums de VMCC	
80	3.800
125	6.300
250	13.500
400	23.000
Llms de VSAP	
70	5.800
100	9.500
100 T	10.000
150	14.000
150 T	14.500
250	25.000
250 T	27.000
400	47.000
400 T	48.000

L'esmentat flux no haurà de disminuir al llarg de la vida del llum, i caldrà que tingui reactància que subministri els valors nominals de tensió i corrent, abans indicats, de les següents proporcions (valors de més menys tres per cent (+/- 3%).

- Llums de vuitanta a quatre-cents wats (80 a 400 W):

. A les vuit mil (8.000) hores: superior al vuitanta-quatre per cent (84 %) del flux inicial.

. A les dotze mil (12.000) hores: superior al setanta-vuit per cent (78 %) del flux inicial.

Aquests valors suposen, com a mínim, una encesa cada deu (10) hores de funcionament.

Supervivència

S'entendrà com a supervivència el percentatge de llums que continuen funcionant després d'un cert període de temps, sotmesos als valors de tensió i corrent nominal per a cada tipus de llum, havent de superar-se els següents valors mínims:

. després de vuit mil (8.000) hores: el noranta-cinc per cent (95 %). . després de dotze mil (12.000) hores: el noranta-dos per cent (92 %).

Centre de maniobra

Es defineix com a centre de maniobra, el conjunt d'instal·lacions, que calen per a la correcta maniobra d'encesa i apagament de la il·luminació, així com per a llur control i mesurament.

Principalment, consten dels següents elements:

- Cèl·lula fotoelèctrica per a maniobra automàtica i interruptor horari.

- Quadre elèctric amb Contactors, interruptors, comptadors, fusibles, relés i transformador d'intensitat i tensió, en el seu cas.

- Armari de protecció.

MATERIALS:

- Cèl·lula fotoelèctrica.

Serà de primera qualitat, caldrà que pugui treballar en qualsevol orientació, i es col·locarà en uns suports pròxims als centres de distribució. A l'interior portarà els corresponents accessoris per a poder suportar una càrrega de mil volts (1.000 V).



No haurà de ser afectada per la pluja, vent, etc., i conservarà les seves característiques tècniques per un termini no inferior a tres (3) anys.

La connexió d'encesa es produirà quan la il·luminació diürna sigui, aproximadament, de cinquanta (50) lux i la desconnexió als cent (100) lux.

- Interruptor horari.

Serà de bona qualitat i marca coneguda, amb quadrant que permeti comprovar, fàcilment, l'ho d'encesa i apagament. Anirà protegit per una caixa metàl·lica, i serà de tipus astronòmic.

- Contactors.

Seràn trifàsics, d'accionament electromagnètic amb contactes de plata, àmpliament dimensionat que permetran efectuar un nombre considerable d'interruptors. El consum de la bobina d'accionament no serà superior a seixanta (60) VA. Acompliran les Normes VDE.

- Amperímetres i voltímetres.

Seràn electromagnètics, de tipus encastat i escales adequades.

- Comptadors.

El comptador d'energia activa del plafó d'enllumenat serà del tipus de quatre (4) fils, per tres-cents vuitanta volts (380 V.), connexió exterior i amb transformador d'intensitat, si calgués. S'instal·larà equip d'energia activa i reactiva.

- Fusibles.

Seràn de tipus protegit per a evitar formació de flama, i no podran sofrir deteriorament més que a les peces fusibles, pròpiament dites, o a la part destinada a apagar l'arc.

- Interruptors.

Seràn de coure o llautó, de valor doble, al menys, a la intensitat del circuit elèctric real. No podran tancar-se per gravetat ni adoptar posicions de contacte incomplet. Seràn tetrapolars, de connexió interior, amb comandament frontal per estrep i de ruptura brusca.

- Pals a terra.

Tots els centres de distribució i punts de llum portaran connectades a terra totes les parts metàl·liques.

La resistència de posta a terra no serà superior a deu ohms (10 Ω), havent-se de col·locar, si la naturalesa ho requereix, més pals a terra.

Els pals a terra seràn segons Reglament Electrotècnic de Baixa Tensió.

- Armaris metàl·lics.

Els armaris seràn de xapa d'acer galvanitzat de tres mil·límetres (3 m) de gruix, com a mínim, d'una sola peça de xapa, plegada i soldada elèctricament a base de fil continu en aportació, sota atmosfera inerta.

Una junta d'estanqueïtat curarà del perfecte tancament de portes.

Serà totalment estanc i del tipus exterior amb un grau mínim de protecció IP 559 (UNE).

Les normes de l'acabat i aspecte exterior, així com del galvanitzat, seràn les mateixes que s'expliquen en aquest Plec de Condicions per a les columnes.

Recurrent el quadre en sentit longitudinal es disposarà un conductor de coure nu de cinquanta mil·límetres quadrats (50 mm²), al qual serà connectada la carcassa de l'armari, així com totes les parts metàl·liques tals com portes, suports, etc. Aquest conductor anirà unit al circuit general de terres de l'enllumenat.

L'armari tindrà un sostre especial per a evitar la caiguda d'aigua per degoteig i ranures per a la ventilació.

Hi haurà previstos dos allotjaments separats, un per a les instal·lacions pròpies de la Companyia Subministradora, i l'altre per a les instal·lacions de protecció de línies. La zona destinada a la Companyia Subministradora es farà seguint les seves indicacions.

Tot el material elèctric anirà muntat a una placa aïllant, hidròfuga, autoextingible, tipus celissol o celotex, i aïllada de les parts metàl·liques de l'armari. Aquesta placa constituirà un doble aïllament i el seu gruix no serà mai inferior a cinc mil·límetres (5 mm).

Tots els elements elèctrics i mecànics vindran protegits contra l'oxidació i seràn de primera qualitat.

La connexió entre sí de tots els elements s'efectuarà de manera ordenada, per tal que es pugui seguir fàcilment qualsevol circuit, marcant-se les diferents fases amb colors internacionals, i amb altres colors els fils corresponents als circuits secundaris de maniobres.

Tots els cables s'enumeraran en els seus dos extrems.

Tots els elements s'identificaran mitjançant una plaqueta, que indicarà el circuit al que pertanyen.

S'evitarà el pas de conductors per vores que tallin, i es protegiran, si cal, per perfil protector aïllant.

Tots els quadres es lliuraran en funcionament, realitzant-se les proves de maniobra, estanqueïtat, aïllament, etc., que es considerin oportunes per a llur recepció definitiva.

Dins de cada armari hi haurà un petit calaix, on hi anirà un plànol amb l'esquema unifilar del quadre i l'identificació dels borns.

AMIDAMENT I ABONAMENT



Estació transformadora

Comprèn, l'esmentada unitat, l'excavació en qualsevol tipus de terreny, construcció de l'estació, segons esquemes que figuren als plànols ampliat per les normes particulars de l'Empresa Subministradora i tots els treballs necessaris, així com l'aportació de mitjans precisos pel correcte acabat de l'obra.

Es mesurarà per unitat (Ut.) totalment acabada.

Transformador

Aquesta unitat comprèn l'adquisició, transport i dipòsit del transformador adequat a les potència i tensions indicades.

Es mesurarà per unitat (Ut.) de transformador connectat i comprovat.

Aparellatge interior de l'Estació Transformadora

Aquesta unitat comprèn tots els elements (ruptofusible, seccionadors d'entrada, de sortida i proteccions del transformador, etc.) necessaris pel correcte funcionament elèctric de l'Estació Transformadora. Així mateix inclou els circuits auxiliars d'enllumenat i protecció del transformador, comandaments a distància, senyalització, circuit de terra, i tot aquell material necessari per al bon funcionament de l'E.T.

Es mesurarà per unitat totalment acabada i comprovada.

Instal·lació en baixa tensió

Aquest apartat inclou els circuits en baixa tensió, cables i quadre de distribució complet, de quatre mes quatre (4+4), sortides protegides.

Es mesurarà per unitat (Ut) totalment instal·lada i comprovada.

Cables

Al preu assignat per metre lineal (ml.) hi queda comprès el cost de totes les operacions d'adquisició, transport, carreteig i col·locació del cable, així com la retirada i l'abonament de les bobines corresponents.

Llevat del cas del cable de mitja tensió, es considerarà inclòs al preu per metre lineal (ml.) la part proporcional d'unions, derivacions, terminals, etc.

Es mesurarà per metres lineals realment instal·lats.

Conduccions per a canalitzacions d'enllumenat, baixa o mitja tensió

El preu comprèn l'execució del metre lineal de rasa segons dimensions i característiques, que s'assenyalen als plànols corresponents.

Està inclosa l'excavació en qualsevol tipus de terreny i el replè de la rasa, la sorra que serveix de llit i de recobriments als cables o conduccions, la cinta de senyalització o maons de protecció (segons plànols) i tots els tubs necessaris per a passar els cables (o quan s'escaigués, les canaletes prefabricades).

En cas de conducció per a encreuaments de calçades, el preu inclou totes les canonades necessàries més el llit i protecció de formigó, així com l'excavació, el replè i el transport a l'abocador dels materials sobrants.

En tots els casos s'entén que el preu és el mateix qualsevol que sigui el nombre de canonades (o canaletes) necessàries.

També està inclosa la compactació fins a un noranta per cent (90 %) del proctor normal.

Es mesurarà per metre lineal (ml.).

Punt de llum

Es defineix la unitat de punt de llum com el conjunt de columna, lluminària tancada completa, equip d'encesa en alt factor, llum, tauler de connexió, cables de connexió des del tauler fins a la lluminària, posta a terra de tot el conjunt, així com el dau de formigó amb els seus pernns d'ancoratge, inclosa l'excavació. També s'inclou la pica de terra, així com accessoris i altres elements necessaris pel seu correcte funcionament.

Es mesurarà per unitat (ut.) acabada i comprovada.

Centres i quadres de maniobra

S'inclouen a l'esmentat concepte aquells materials degudament instal·lats, necessaris per a la correcta maniobra d'encesa, apagat, protecció i mesura de les instal·lacions.

Aquesta unitat inclou principalment quadres metàl·lics galvanitzats, cèl·lules fotoelèctriques, rellotge horari, comptadors, amperímetres i voltímetres, interruptors diferencials i magnetotèrmics, fusibles, armaris, comptadors, posta a terra, basament per al corresponent ancoratge, cables elèctrics d'escomesa fins el quadre de baixa tensió dins l'Estació Transformadora, etc.

Inclou l'esmentada unitat l'armari de maniobra com a continent dels elements abans esmentats, així com l'obra civil d'assentament del mateix.

Tot això degudament connexionat i posat en servei.

Es mesurarà per unitat (Ut.) acabada i en servei.

Proves per a les Recepcions

Proves per a la recepció Provisional de les obres

Per a la recepció provisional de les Obres, una vegada acabades, la Direcció Facultativa de les obres procedirà, en presència dels Representants del Contractista, a efectuar els reconeixements i assaigs que es



considerin necessaris per a comprovar que les obres han estat executades d'acord amb el Projecte, segons les ordres de la Direcció de l'Obra i les modificacions que hagin estat autoritzades. La Contracta haurà de portar els aparells necessaris per fer les medicions que més endavant s'expliquen.

No es rebrà cap instal·lació elèctrica que no hagi estat provada amb la seva tensió de servei normal, i demostrar el seu perfecte funcionament.

Previ a la recepció provisional de les Obres, el promotor haurà de tenir al seu poder tots els documents necessaris per a la immediata connexió de totes les instal·lacions. En particular:

- Carta de la companyia Subministradora acceptant els treballs efectuats per a ella.
- Butlletins de l'Instal·lador, segellats per l'administració competent.
- Autorització de connexió per part de l'administració competent.
- Tots els plànols, catàlegs i certificats que es relacionen a l'apartat 4.1.

Reconeixement de les obres

Abans del reconeixement de les Obres, el Contractista retirarà de les mateixes, fins a deixar-les completament netes i aclarides, tots els materials sobrants, restes, embalatges, bobines de cables, mitjans auxiliars, terres sobrants de les excavacions i replens, escombraries, etc.

Es comprovarà que els materials coincideixen amb els admesos pel Tècnic Encarregat en el control previ, que corresponen amb les mostres que ja tenia i que no estan deteriorats en llur aspecte o funcionament. Igualment, es comprovarà que la construcció de les obres de fàbrica, la realització de les obres de terra i el muntatge de totes les instal·lacions elèctriques han estat executades de forma correcta i acabades i rematades completament.

En particular, es crida l'atenció sobre la verificació dels següents punts:

- Seccions i tipus dels conductors i cables utilitzats.
- Alineació dels punts de llum
- Forma d'execució dels terminals, entroncaments, derivacions i connexions en general.
- Tipus, tensió i intensitat nominals i funcionament de fermes i paviments afectats.
- Geometria de les obres de fàbrica dels centres de transformació.
- Estat dels revestiments, pintures i paviments dels centres de transformació i absència d'esquerdes, humitats i penetracions d'aigua.

Un cop efectuat aquest reconeixement i d'acord amb les conclusions contingudes, es procedirà a realitzar amb les instal·lacions elèctriques els assaigs que s'indiquen als Articles següents:

Assaig de la Xarxa d'Alta Tensió

Es realitzaran, successivament, els següents assaigs:

- 1.- Es mesurarà la resistència de l'aïllament entre conductors i entre aquest i el terra.
- 2.- Es procedirà a la posta en tensió de la xarxa, a ser possible aplicant la tensió de forma creixent fins arribar a la normal de servei i, en cas contrari, es donarà tensió de cop, tancant l'interruptor corresponent.
- 3.- S'acoblarà la xarxa de manera normal als sistemes exteriors de l'Empresa Subministradora, deixant-la en servei i en marxa industrial durant setanta-dues (72) hores, com a mínim.
- 4.- Es mesurarà de nou la resistència d'aïllament.

La resistència d'aïllament en ohms (Ω) no serà inferior a mil per U ($1.000 \times U$), sent U la tensió de servei en volts (V). La posta en tensió i el manteniment en servei de la xarxa d'alta tensió no ha de provocar el funcionament dels aparells de protecció, si estan correctament calibrats i regulats, ni el falliment de l'aïllament dels cables i de llurs caixes terminals.

A la vista del resultat dels assaigs que es vagin realitzant, es decidirà la conveniència o no de portar a terme els successius.

Assaigs de les instal·lacions elèctriques dels centres de transformació i repartiment.

Es realitzaran els següents assaigs:

- Es mesuraran les distàncies entre els elements de diferents polaritats sotmesos a tensió, i entre aquests i les parts que no estan en tensió, per comprovar que aconsegueixen el que disposa l'Article 8 del Reglament d'Estacions Transformadores.

- Es mesurarà la resistència d'aïllament respecte terra de les parts actives de la instal·lació, que no haurà de ser inferior a mil per U ($1.000 \times U$) ohms, (Ω) sent U la tensió de servei en volts (V).

- Es mesurarà la resistència de pas a terra dels sistemes de posta a terra, tant dels corresponents a les parts metàl·liques no sotmeses a tensió, com als neutres dels transformadors, havent d'acomplir el que s'indica als vigents reglaments.

Tots aquests assaigs han d'efectuar-se amb resultats satisfactoris, abans de sotmetre la instal·lació a la seva tensió de servei normal.

Assaig de les instal·lacions d'enllumenat públic.

- Caiguda de tensió:



Amb tots els punts de llum connectats es mesurarà la tensió a l'escomesa del centre de comandament i als caps dels diversos ramals. La caiguda de tensió, a cada ramal, no serà superior al tres per cent (3%) de l'existent al centre de comandament si en aquest abasta el seu valor nominal.

- Aïllament:

L'assaig d'aïllament es realitzarà per a cadascun dels conductors adjunts al neutre, posat a terra o entre conductors actius aïllats. La mesura d'aïllament s'efectuarà segons allò indicat a l'Article del Reglament Electrotècnic de Baixa Tensió corresponent.

- Proteccions:

Es comprovarà que la intensitat nominal dels diferents fusibles sigui igual o inferior al valor de la intensitat màxima de servei del conductor protegit.

- Línia de terres:

Es mesurarà la resistència a terra en cada punt, que no haurà de ser superior a deu ohms (10Ω).

Equilibri entre fases

Es mesuraran les intensitats a cadascuna de les fases, havent d'existir el màxim equilibri entre elles.

Identificació de fases

S'ha de comprovar que al Quadre de comandament i a tots aquells als quals es realitzen connexions, els conductors de les diverses fases i el neutre, si n'hi ha, siguin fàcilment identificables per llur color.

Il·luminació

Es comprovarà amb luxòmetre que els resultats obtinguts siguin iguals o superiors als previstos al Projecte.

Proves de la recepció definitiva de les Obres

Abans de procedir a la recepció definitiva de les obres mateixes i la Direcció de l'Obra podrà fer qualsevol de les proves esmentades per la recepció provisional.

UNITATS D'OBRA DE XARXA TELEFÒNICA I ALTRES SERVEIS

Disposicions Aplicables

A més de totes les disposicions generals d'obligat compliment, seran d'especial aplicació les normatives de les companyies subministradores de gas a les obres corresponents a serveis de gas i les "Normes" de la companyia telefònica corresponent, per a les Obres de canalitzacions telefòniques.

Seràn també d'aplicació els acords signats amb les companyies Subministradores.

Materials

Tots els materials compliran les especificacions de les Normatives i Instruccions d'obligat compliment.

Aquells materials que siguin específics de canalitzacions telefòniques, seran subministrats per la companyia telefònica corresponent.

Els materials compresos en aquesta qualificació seran:

- Tubs de PVC de cent deu mil·límetres (110 mm) de diàmetre exterior i d'un amb dos mil·límetres (1,2 mm) de gruix.

- Cobertes i tapes per a cambres.

- No seran subministrats els tubs de PVC, de diàmetre seixanta-tres (φ 63) i les obertes i tapes per a tronetes dels tipus M, H, D, S i F.

Els materials específics de xarxes de gas (obra mecànica) seran subministrats o no per la companyia corresponent, d'acord amb els convenis signats.

Execució de Rases per a conduccions telefòniques

Les excavacions de rases i emplaçaments de les cambres, s'efectuaran ajustant-se a les dimensions expressades als plànols, llevat disposició en contra per part del Facultatiu Director de les Obres, si ho considera necessari.

Les rases s'excavaran en sentit ascendent per a facilitar la sortida de les aigües. Al realitzar la rasa es farà un acurat anivellament del fons, donant-li un lleuger pendent cap a les cambres per tal d'evitar punts baixos a la canalització que facilitin l'acumulació de residus. Un cop realitzada la rasa, col·locades les canonades i abocat el formigó que les recobreix, es procedeix al seu replè per tongades de trenta centímetres (0,30 m), regant i compactant sobre cada una d'elles, per a aconseguir un grau de compactació equiparable al terreny circumdant.

Col·locació de Canonades i Formigonat de les Canalitzacions Telefòniques.

Un cop anivellada la rasa, se li abocarà una capa de formigó de vuit centímetres (0,08 m) i sobre aquesta, es col·locarà la primera capa de tubs, subjectant-los amb un suport distanciador cada setanta centímetres (0,70 m). Col·locada aquesta capa, s'abocarà el formigó dintre fins a cobrir tres centímetres (0,03



m), col·locant llavors la segona capa. L'operació es repetirà tantes vegades com capes de tubs tingui la canalització, fins escampar sobre l'última una protecció de vuit centímetres (0,08 m) de formigó.

Tot seguint es reomplirà la rasa amb terra. La unió dels tubs de PVC es realitzarà acoblant l'extrem recte d'un d'ells amb l'extrem de la copa de l'altre i encolant-los amb un adhesiu, a base de dissolució de PVC, en solvent orgànic volàtil.

Els àrids a utilitzar al formigó no han de superar un format de vint-i-cinc mil·límetres (0,025 m) en un vuitanta-cinc per cent (85%), tolerant-se en el quinze per cent (15%) restant fins a una dimensió de trenta mil·límetres (0,030 m).

Per a la prova dels conductes, es passarà a través d'ells un cilindre de deu centímetres (0,10 m) de longitud i del diàmetre corresponent segons la Normativa de les companyies telefòniques.

Separació entre Canalitzacions telefòniques i altres serveis

Paral·lelismes

S'observarà una separació mínima de vint-i-cinc centímetres (0,025 m) amb línies de baixa tensió, referides aquestes mesures als dos punts més propers entre el cable d'energia i el parament exterior del bloc de formigó que protegeix els conductes de la canalització telefònica.

Pel que fa a l'aigua i al clavegueram, les distàncies mínimes entre llurs punts més propers seran de trenta centímetres (0,30 m).

Quant al gas, es tractarà d'evitar aquest paral·lelisme que, si es ineludible, es mantindrà a igual distància que les conduccions d'aigua, procurant que la seva posició sigui més alta que la de la conducció telefònica.

En cap cas podran anar superposades la canalització telefònica i la d'un altre servei qualsevol, en trams superiors a un metre de longitud (1,00 m).

Encreuaments

Els encreuaments amb altres serveis compliran les següents condicions:

Aigua, gas, electricitat i clavegueram, guardaran una distància entre punts més propers d'ambdues conduccions de trenta centímetres (0,30 m) com a mínim.

Es procurarà que el clavegueram i l'aigua passin inferiors a la canalització telefònica, mentre que el gas haurà d'encreuar superior a ella. Als punts d'encreuament no coincidirà cap confluència ni junta de canalització.

AMIDAMENT I ABONAMENT

Les cambres de registre i tronetes, tant de gas com de telefonia, es mesuraran i pagaran per unitats totalment acabades. El preu unitari inclou tots els materials i les operacions necessàries pel correcte acabat de l'obra, exceptuant els materials que, d'acord amb els convenis existents, han de subministrar les Companyies, el preu unitari dels quals solament inclou la seva col·locació o instal·lació, i el transport. Així mateix, l'esmentat preu, inclourà el cable guia per al galibat.

Els preus unitaris inclouen també els possibles excessos per entrada i connexions.

Les conduccions telefòniques i de gas es mesuraran i abonaran per metres lineals de conducció acabada. Els preus unitaris inclouran les excavacions de les rases, els replens de terrenys, terres o formigó (canalitzacions telefòniques) i tots els materials i les operacions necessàries pel correcte acabat de la unitat, llevat els materials que d'acord amb els convenis existents, han de subministrar les Companyies.

Sorpe, a octubre de 2018

Jordi Mestre Gonzalez
Enginyer tècnic industrial



03. PLEC DE CONDICIONS TÈCNIQUES PARTICULARS

MATERIALS BàSICS, LÍQUIDS, NEUTRES, AIGUA:

DEFINICIÓ: Aigües utilitzades per algun dels usos següents:

- Confecció de formigó
- Confecció de morter
- Confecció de pasta de guix
- Reg de plantacions
- Conglomerats de grava-ciment, terra-ciment, grava-emulsió, etc.
- Humectació de bases o subbases
- Humectació de peces ceràmiques, de ciment, etc.

CARACTERÍSTIQUES GENERALS:

Poden ser utilitzades les aigües potables i les sancionades com a acceptables per la pràctica.

Es poden utilitzar aigües de mar o salines anàlogues per a la confecció o curat de formigons sense armadura. Per a la confecció de formigó armat o pretensat es prohibeix l'ús d'aquestes aigües, tret del cas que es facin estudis especials.

Si ha d'utilitzar-se per a la confecció o el curat de formigó o de morters i no hi ha antecedents de la seva utilització o aquesta presenta algun dubte s'haurà de verificar que compleix totes aquestes característiques:

- Exponent d'hidrogen pH (UNE 7-234): ≥ 5
- Total de substàncies dissoltes (UNE 7-130): ≤ 15 g/l
- Sulfats, expressats en SO_4 (UNE 7-131)
 - En cas d'utilitzar-se ciment SR: ≤ 5 g/l
 - En la resta de casos: ≤ 1 g/l
- Ió clor, expressat en Cl⁻ (UNE 7-178)
 - Formigó pretesat: ≤ 1 g/l
 - Formigó armat: ≤ 3 g/l
 - Formigó en massa amb armadura de fissuració: ≤ 3 g/l
- Hidrats de carboni (UNE 7-132): 0
- Substàncies orgàniques solubles en èter (UNE 7-235): ≤ 15 g/l
- Ió clor total aportat per components d'un formigó no pot superar:
 - Pretensat: $\leq 0,2\%$ pes de ciment
 - Armat: $\leq 0,4\%$ pes de ciment
 - En massa amb armadura de fissuració: $\leq 0,4\%$ pes de ciment

2.- CONDICIONS DE SUBMINISTRAMENT I EMMAGATZEMATGE

Subministrament i emmagatzematge: De manera que no s'alterin les seves condicions.

3.- UNITAT I CRITERIS D'AMIDAMENT

m³ de volum necessari subministrat a l'obra.

4.- NORMATIVA DE COMPLIMENT OBLIGATORI

EHE Real Decreto 2661/1998, de 11 de diciembre, por el que se aprueba la Instrucción de Hormigón Estructural (EHE).

NBE-FL-1990 Real Decreto 1723/1990, de 20 de diciembre, por el que se aprueba la Norma Básica de la Edificación NBE-FL-90: Muros resistentes de Fábrica de Ladrillo.

MATERIALS BàSICS, GRANULATS, SORRES:

SORRA:

DEFINICIÓ: Sorra procedent de roques calcàries, roques granítiques o marbres blancs i durs.

S'han considerat els tipus següents:

- Sorra de marbre blanc
- Sorra per a confecció de formigons, d'origen:
 - De pedra calcària
 - De pedra granítica
- Sorra per a confecció de morters

CARACTERÍSTIQUES GENERALS:

Els grànuls han de tenir forma arrodonida o polièdrica.

La composició granulomètrica ha de ser l'adequada al seu ús, o si no consta, la que estableixi explícitament la D.F.

No ha de tenir argiles, margues o altres materials estranys.

Contingut de pirites o d'altres sulfurs oxidables: 0%

Contingut de matèria orgànica (UNE 7-082): Baix o nul

SORRA PER A LA CONFECCIÓ DE FORMIGONS:

Mida dels granuls (Tamís 4 UNE_EN 933-2): ≤ 4 mm



- Terrossos d'argila (UNE 7-133): $\leq 1\%$ en pes
 Partícules toves (UNE 7-134): 0%
 Material retingut pel tamís 0,063 (UNE-EN 933-2) i que sura en un líquid de pes específic 2 g/cm^3 (UNE 7-244): $\leq 0,5\%$ en pes
 Compostos de sofre expressats en SO_3 i referits a granulat sec (UNE-EN 1744-1): $\leq 0,4\%$ en pes
 Reactivitat potencial amb els àlcals del ciment (UNE 146-507-1/2): Nul·la
 Sulfats solubles en àcid, expressats en SO_3 i referits al granulat sec (UNE-EN 1744-1): $\leq 0,8\%$ en pes
 Clorurs expressats en Cl^- i referits al granulat sec (UNE 83-124 EXP)
 - Formigó armat o en massa amb armadures de fissuració: $\leq 0,05\%$ en pes
 - Formigó pretensat: $\leq 0,03\%$ en pes
 - Ió clor total aportat per components d'un formigó no pot superar:
 - Pretensat: $\leq 0,2\%$ pes de ciment
 - Armat: $\leq 0,4\%$ pes de ciment
 - En massa amb armadura de fissuració: $\leq 0,4\%$ pes de ciment
 Estabilitat (UNE 7-136):
 - Pèrdua de pes amb sulfat sòdic: $\leq 10\%$
 - Pèrdua de pes amb sulfat magnèsic: $\leq 15\%$

SORRA DE PEDRA GRANÍTICA PER A LA CONFECCIÓ DE FORMIGONS:

Contingut màxim de fins que passen pel tamís 0,063 mm (UNE-EN 933-2):

- Granulat gruixut
 - Granulat arrodonit: $\leq 1\%$ en pes
 - Granulat de matxuqueig no calcàri: $\leq 1\%$ en pes
- Granulat fi
 - Granulat arrodonit: $\leq 6\%$ en pes
 - Granulat de matxuqueig no calcari per a obres sotmeses a exposició IIIa,b,c, IV o alguna classe específica d'exposició: $\leq 6\%$ en pes
 - Granulat de matxuqueig no calcari per obres sotmeses a exposició I,IIa,b o cap classe específica d'exposició: $\leq 10\%$ en pes

Equivalent de sorra (EAV)(UNE-EN 933-8):

- Per a obres en ambients I, IIa,b o cap classe específica d'exposició: ≥ 75
- Resta de casos: ≥ 80

Friabilitat (UNE 83-115): ≤ 40

Absorció d'aigua (UNE 83-133 i UNE 83-134): $\leq 5\%$

SORRA PER A LA CONFECCIÓ DE MORTERS:

La composició granulomètrica ha de quedar dintre dels límits següents:

Tamís UNE 7-050 mm	Percentatge en pes que passa pel tamís	Condicions
5,00	A	A = 100
2,50	B	$60 \leq B \leq 100$
1,25	C	$30 \leq C \leq 100$
0,63	D	$15 \leq D \leq 70$
0,32	E	$5 \leq E \leq 50$
0,16	F	$0 \leq F \leq 30$
0,08	G	$0 \leq G \leq 15$
Altres condi- cions		C - D ≤ 50 D - E ≤ 50 C - E ≤ 70

Mida dels grànuls: $\leq 1/3$ del gruix del junt

Contingut de matèries perjudicials: $\leq 2\%$

2.- CONDICIONS DE SUBMINISTRAMENT I EMMAGATZEMATGE

CONDICIONS GENERALS:

Subministrament i emmagatzematge: De manera que no s'alterin les seves condicions.

CONDICIONS DE SUBMINISTRAMENT:

Cada càrrega de granulat ha d'anar identificada amb un full de subministrament que ha d'estar a disposició de la Direcció d'Obra en el que hi han de constar, com a mínim, les dades següents:

- Nom del subministrador
- Número de sèrie del full de subministrament
- Nom de la cantera
- Data del lliurament
- Nom del peticionari
- Tipus de granulat



- Quantitat de granulat subministrat
- Denominació del granulat(d/D)
- Identificació del lloc de subministrament

3.- UNITAT I CRITERIS D'AMIDAMENT

T de pes necessari subministrat a l'obra.

4.- NORMATIVA DE COMPLIMENT OBLIGATORI

SORRA PER A LA CONFECCIÓ DE FORMIGONS: EHE Real Decreto 2661/1998, de 11 de diciembre, por el que se aprueba la Instrucción de Hormigón Estructural (EHE).

SORRA PER A LA CONFECCIÓ DE MORTERS: NBE-FL-1990 Real Decreto 1723/1990, de 20 de diciembre, por el que se aprueba la Norma Básica de la Edificación NBE-FL-90: Muros resistentes de Fábrica de Ladrillo.

SORRES PER A ALTRES USOS: No hi ha normativa de compliment obligatori.

MATERIALS BÀSICS, GRANULATS, SORRES:

TOT-U:

DEFINICIÓ:

Material granular de granulometria contínua, utilitzat com capa de ferm.

CARACTERÍSTIQUES GENERALS:

El tipus de material utilitzat ha de ser l'indicat a la D.T. o en el seu defecte el que determini la D.F.

No ha de ser susceptible de cap tipus de meteorització o alteració física o química apreciable sota les condicions possibles més desfavorables.

No ha de donar lloc, amb l'aigua, a dissolucions que puguin afectar a estructures, a d'altres capes de ferm, o contaminar el sòl o corrents d'aigua.

Els materials no han de tenir terrossos d'argila, marga, matèria orgànica, ni d'altres matèries estranyes que puguin afectar la durabilitat de la capa.

TOT-U ARTIFICIAL:

El tot-u artificial ha d'estar compost de granulats procedents de la trituració, total o parcial, de pedra de cantera o de grava natural.

La D.F. ha de determinar la corba granulomètrica del granulat per utilitzar, que ha d'estar continguda dins d'un dels fusos següents:

Tamís UNE-EN 933-2 (mm)	Tamisatge ponderal acumulat (%)		
	ZA25	ZA20	ZAD20
40	100	--	--
25	75-100	100	100
20	65-90	75-100	65-100
8	40-63	45-73	30-58
4	26-45	31-54	14-37
2	15-32	20-40	0-15
0,500	7-21	9-24	0-6
0,250	4-16	5-18	0-4
0.063	0-9	0-9	0-2

La fracció retinguda pel tamís 0.063 mm (UNE-EN 933-2) ha de ser inferior a 2/3 a la fracció retinguda pel tamís 0,250 mm (UNE-EN 933-2).

Índex de llenques (UNE-EN 933-3): < 35

Coefficient de desgast "Los Angeles" (UNE-EN 1097-2):

- Trànsit T0 a T2: < 30
- T3, T4 i vorals: < 35

Equivalent de sorra (UNE-EN 933-8):

- T00 a T1: > 40
- T2 a T4 i vorals de T00 a T2: > 35
- Vorals de T3 i T4: > 30

Plasticitat:

- Trànsit T00 a T4: No plàstic
- Vorals sense pavimentar:
 - Límit líquid (UNE 103103): < 30
 - Índex de plasticitat (UNE 103104): < 10

2.- CONDICIONS DE SUBMINISTRAMENT I EMMAGATZEMATGE

Subministrament i emmagatzematge: De manera que no s'alterin les seves condicions.

3.- UNITAT I CRITERIS D'AMIDAMENT

m3 de volum necessari subministrat a l'obra.

4.- NORMATIVA DE COMPLIMENT OBLIGATORI

* PG 3/75 Orden de 6 de febrero de 1976 por la que se aprueba el Pliego de prescripciones técnicas generales para obras de carreteras y puentes.

* PG 3/75 MOD 7 Orden FOM/891/2004, de 1 de marzo, por la que se actualizan determinados artículos del pliego de prescripciones técnicas generales para obras de carreteras y puentes, relativos a firmes y pavimentos.



* 6.1-IC 2003 Orden FOM/3460/2003, de 28 de noviembre, por lo que se aprueba la norma 6.1-IC Secciones del firme, de la Instrucción Técnica de Carreteras.

MATERIALS BÀSICS, GRANULATS, AGLOMERANTS I CONGLOMERANTS:

CIMENT:

DEFINICIÓ:

Conglomerant hidràulic format per diferents materials inorgànics finament dividits que, amassats amb aigua, formen una pasta que, mitjançant un procés d'hidratació, endureix i un cop endurit conserva la seva resistència i estabilitat fins i tot sota l'aigua.

S'han considerat els ciments regulats per la norma RC-03 amb les característiques següents:

- Ciments comuns (CEM)
- Ciments d'aluminat de calci (CAC/R)
- Ciments blancs (BL)
- Ciments resistens a l'aigua de mar (MR)

CARACTERÍSTIQUES GENERALS:

En el cas de que el material s'utilitzi en obra pública, l'acord de Govern de la Generalitat de Catalunya de 9 de juny de 1998, exigeix que els materials siguin de qualitat certificada o puguin acreditar un nivell de qualitat equivalent, segons les normes aplicables als estats membres de la Unió Europea o de l'Associació Europea de Lliure Canvi.

També en aquest cas, es procurarà que els esmentats materials disposin de l'etiqueta ecològica europea, regulada en el Reglament 880/1992/CEE o bé altres distintius de la Comunitat Europea.

Ha de ser un material granular molt fi i estadísticament homogeni en la seva composició.

El ciment ha de ser capaç, si es dosifica i barreja adequadament amb aigua i granulats, de produir un morter o un formigó que conservi la seva treballabilitat en un temps prou llarg i assolir, al final de períodes definits, els nivells especificats de resistència i mantenir estabilitat de volum a llarg termini.

No ha de tenir grumolls ni principis d'aglomeració.

En activitats manuals en les que hi hagi risc de contacte amb la pell i d'acord amb l'establert a l'Ordre Presidencial 1954/2004 de 22 de juny, no s'han d'utilitzar o comercialitzar ciments amb un contingut de crom (VI) superior a dos parts per milió del pes sec del ciment.

CARACTERÍSTIQUES DELS CEMENTS COMUNS (CEM):

Han de portar el marcat CE de conformitat amb el que disposen els Reals Decrets 1630/1992 de 29 de desembre i 1328/1995 de 28 de juliol.

Els components han de complir els requisits especificats en el capítol 5 de la norma UNE-EN 197-1.

Tipus de ciments:

- Ciment Pòrtland: CEM I
- Ciment Pòrtland amb addicions: CEM II
- Ciment Pòrtland amb escòries de forn alt: CEM III
- Ciment putzolànic: CEM IV
- Ciment compost: CEM V

Alguns d'aquests tipus es divideixen en subtipus, segons el contingut de l'addició o barreja d'addicions presents en el ciment. Segons aquest contingut creixent els subtipus poden ser A, B o C.

Addicions del clinker pòrtland (K):

- Escòria de forn alt: S
- Fum de sílice: D
- Putzolana natural: P
- Putzolana natural calcinada: Q
- Cendra volant Sicília: V
- Cendra volant calcària: W
- Esquist calcinat: T
- Filler calcari L: L
- Filler calcari LL: LL

Relació entre denominació i designació dels ciments comuns segons el tipus, subtipus i addicions:

Denominació	Designació
Ciment pòrtland	CEM I
Ciment pòrtland amb escòria	CEM II/A-S CEM II/B-S
Ciment pòrtland amb fum de sílice	CEM II/A-D
Ciment pòrtland amb Putzolana	CEM II/A-P CEM II/B-P CEM II/A-Q CEM II/B-Q
Ciment pòrtland amb cendres	CEM II/A-V



volants	CEM II/B-V CEM II/A-W CEM II/B-W
Ciment pòrtland amb esquist calcinat	CEM II/A-T CEM II/B-T
Ciment pòrtland amb filler calcari	CEM II/A-L CEM II/B-L CEM II/A-LL CEM II/B-LL
Ciment pòrtland mixt	CEM II/A-M CEM II/B-M
Ciment amb escòries de forn alt	CEM III/A CEM III/B CEM III/C
Ciment putzolànic	CEM IV/A CEM IV/B
Ciment compost	CEM V/A CEM V/B

En ciments pòrtland mixtos CEM II/A-M i CEM II/B-M, en ciments putzolànics CEM IV/A i CEM IV/B i en ciments compostos CEM V/A i CEM V/B els components principals a més del clinker han de ser declarats a la designació del ciment.

La composició dels diferents ciments comuns ha de ser l'especificada al capítol 6 de la norma UNE-EN 197-1. Els ciments comuns han de complir les exigències mecàniques, físiques, químiques i de durabilitat especificades al capítol 7 de la norma UNE-EN 197-1.

2.- CONDICIONS DE SUBMINISTRAMENT I EMMAGATZEMATGE

Subministrament: de manera que no s'alterin les seves característiques.

El fabricant ha de lliurar un full de característiques del ciment on s'indiqui la classe i proporcions nominals de tots els seus components.

A l'albarà hi han de figurar les dades següents:

- Nom del fabricant o marca comercial
- Data de subministrament
- Identificació del vehicle de transport
- Quantitat subministrada
- Designació i denominació del ciment
- Referència de la comanda
- Referència del certificat de conformitat o de la marca de qualitat equivalent
- Advertències en matèria de seguretat i salut per a la manipulació del producte
- Restriccions d'utilització

Si el ciment es subministra en sacs, als sacs hi ha de figurar les següents dades:

- Dates de producció i d'ensacat del ciment
- Pes net
- Designació i denominació del ciment
- Nom del fabricant o marca comercial
- Restriccions d'utilització
- Advertències en matèria de seguretat i salut per a la maipulació del producte

El fabricant ha de facilitar, si li demanen, les dades següents:

- Inici i final d'adormiment
- Si s'han incorporat additius, informació detallada de tots ells i dels seus efectes

Si el ciment es subministra a granel s'ha d'emmagatzemar en sitges.

Si el ciment es subministra en sacs, s'han d'emmagatzemar en un lloc sec, ventilat, protegit de la intempèrie i sense contacte directe amb la terra, de manera que no s'alterin les seves condicions.

Temps màxim d'emmagatzematge dels ciments:

- Classes 22,5 i 32,5: 3 mesos
- Classes 42,5 : 2 mesos
- Classes 52,5 : 1 mes

3.- UNITAT I CRITERIS D'AMIDAMENT

t de pes necessari subministrat a l'obra.

4.- NORMATIVA DE COMPLIMENT OBLIGATORI

REAL DECRETO 1313/1988 Real Decreto 1313/1988, de 28 de octubre, por el se declara obligatoria la homologación de los cementos para la fabricación de hormigones y morteros para todo tipo de obras y productos prefabricados.



ORDEN 17/1/1989 Orden de 17 de enero de 1989 por la que se establece la certificación de conformidad a normas como alternativa de la homologación de los cementos para la fabricación de hormigones y morteros para todo tipo de obras y productos prefabricados.

REAL DECRETO 1630/1992 Real Decreto 1630/1992, de 29 de diciembre, por el que se dictan disposiciones para la libre circulación de productos de construcción, en aplicación de la Directiva 89/106/CEE.

REAL DECRETO 1328/1995 Real Decreto 1328/1995, de 28 de julio, por el que se modifica, en aplicación de la Directiva 93/68/CEE, las disposiciones para la libre circulación de productos de construcción, aprobadas por el Real Decreto 1630/1992, de 29 de diciembre.

RC-03 Real decreto 1797/2003, de 26 de diciembre, por el que se aprueba la Instrucción para la recepción de cementos (RC-03).

UNE-EN 197-1:2000 Cemento. Parte 1: Composición, especificaciones y criterios de conformidad de los cementos comunes.

UNE 80310:1996 Cementos de aluminato de calcio.

UNE 80305:2001 Cementos blancos.

UNE 80303-2:2001 Cementos con características adicionales. Parte 2: Cementos resistentes al agua de mar.

MATERIAIS BÀSICS, GRANULATS, AGLOMERANTS I CONGLOMERANTS: FORMIGONS DE COMPRA, FORMIGONS ESTRUCTURALS EN MASSA:

DEFINICIÓ:

Formigó amb o sense addicions (cendres volants o fum de sílice), elaborat en una central formigonera legalment autoritzada d'acord amb el títol 4t. de la llei 21/1992 de 16 de juliol d'indústria i el Real Decret 697/1995 de 28 d'abril.

CARACTERÍSTIQUES DELS FORMIGONS D'ÚS ESTRUCTURAL:

Els components del formigó, la seva dosificació, el procés de fabricació i el transport han d'estar d'acord amb les prescripcions de la EHE.

La designació del formigó fabricat en central es pot fer per propietats o per dosificació i s'expressarà, com a mínim, la següent informació:

- Consistència
- Grandària màxima del granulat
- Tipus d'ambient al que s'exposarà el formigó
- Resistència característica a compressió per als formigons designats per propietats
- Contingut de ciment expressat en kg/m³, per als formigons designats per dosificació
- La indicació de l'ús estructural que ha de tenir el formigó: en massa, armat o pretensat

La designació per propietats s'ha de fer d'acord amb el format: T-R/C/TM/A

- T: Indicatiu que serà HM pel formigó en massa, HA pel formigó armat, i HP pel formigó pretensat
- R: Resistència característica especificada, en N/mm²
- C: Lletre indicativa del tipus de consistència: F fluida, B tova, P plàstica i S seca
- TM: Grandària màxima del granulat en mm.
- A: Designació de l'ambient al que s'exposarà el formigó

En els formigons designats per propietats, el subministrador ha d'establir la composició de la mescla del formigó, garantint al peticionari les característiques especificades de grandària màxima del granulat, consistència i resistència característica, així com les limitacions derivades del tipus d'ambient especificat (contingut de ciment i relació aigua/ciment).

En els formigons designats per dosificació, el peticionari es responsable de la congruència de les característiques especificades de grandària màxima del granulat, consistència i contingut en ciment per metre cúbic de formigó, i el subministrador les haurà de garantir, indicant també, la relació aigua/ciment que ha emprat.

En els formigons amb característiques especials o d'altres de les especificades en la designació, les garanties i les dades que el subministrador hagi d'aportar, s'ha d'especificar abans de l'inici del subministrament.

El formigó ha de complir amb les exigències de qualitat que estableix l'article 37.2.3 de la norma EHE.

Si el formigó està destinat a una obra amb armadures pretesades, no pot contenir cendres volants ni addicions de cap altre tipus, excepte el fum de sílice.

Si el formigó està destinat a obres de formigó en massa o armat, la D.F. pot autoritzar l'ús de cendres volants o fum de sílice per la seva confecció. En estructures d'edificació, si s'utilitzen cendres volants no han de superar el 35% del pes del ciment. Si s'utilitza fum de sílice no ha de superar el 10% del pes del ciment.

La central que subministri formigó amb cendres volants realitzarà un control sobre la producció segons art. 29.2.2 de la EHE i ha de posar els resultats de l'anàlisi a l'abast de la D.F., o disposarà d'un segell o marca de conformitat oficialment homologat a nivell nacional o d'un país membre de la CEE.

Les cendres han de complir en qualsevol cas les especificacions de la norma UNE-EN 450.

En cap cas la proporció en pes de l'additiu no ha de superar el 5% del pes del ciment utilitzat.

Tipus de ciment:

- Formigó en massa: Ciments comuns(UNE-EN 197-1), Ciments per a usos especials(UNE 80307)
- Formigó armat : Ciments comuns(UNE-EN 197-1)
- Formigó pretensat : Ciments comuns tipus CEM I,II/A-D(UNE 80307)



- Es considera inclòs dins dels ciments comuns els ciments blancs(UNE 80305)
- Es consideren inclosos els ciments de característiques addicionals com els resistents als sulfats i/o a l'aigua de mar(UNE 80303-1 i UNE 80303-2), i els de baix calor d'hidratació (UNE 80303-3)

Classe del ciment: 32,5 N

El contingut mínim de ciment ha d'estar d'acord amb les prescripcions de la norma EHE, en funció de la classe d'exposició (taula 37.3.2.a). La quantitat mínima de ciment considerant el tipus d'exposició més favorable ha de ser:

- Obres de formigó en massa: ≥ 200 kg/m³
- Obres de formigó armat: ≥ 250 kg/m³
- Obres de formigó pretensat: ≥ 275 kg/m³
- A totes les obres: ≤ 400 kg/m³

La relació aigua/ciment ha d'estar d'acord amb les prescripcions de la norma EHE, en funció de la classe d'exposició (taula 37.3.2.a). La relació aigua/ciment considerant el tipus d'exposició més favorable ha de ser:

- Formigó en massa: $\leq 0,65$ kg/m³
- Formigó armat: $\leq 0,65$ kg/m³
- Formigó pretensat: $\leq 0,60$ kg/m³

Assentament en el con d'Abrams (UNE 83-313):

- Consistència seca: 0 - 2 cm
- Consistència plàstica: 3 - 5 cm
- Consistència tova: 6 - 9 cm
- Consistència fluida: 10-15 cm

L'ió clor total aportat pels components d'un formigó no pot excedir:

- Pretensat: $\leq 0,2\%$ pes del ciment
- Armat: $\leq 0,4\%$ pes del ciment
- En massa amb armadura de fissuració: $\leq 0,4\%$ pes del ciment

Toleràncies:

- Assentament en el con d'Abrams:
 - Consistència seca: Nul
 - Consistència plàstica o tova: ± 1 cm
 - Consistència fluida: ± 2 cm

2.- CONDICIONS DE SUBMINISTRAMENT I EMMAGATZEMATGE

Subministrament: En camions formigonera.

El formigó ha d'arribar a l'obra sense alteracions en les seves característiques, formant una barreja homogènia i sense haver iniciat l'adormiment.

Queda expressament prohibit l'addició al formigó de qualsevol quantitat d'aigua o altres substàncies que puguin alterar la composició original.

Emmagatzematge: No és pot emmagatzemar.

El subministrador ha de lliurar amb cada càrrega un full on constin, com a mínim, les dades següents:

- Nom de la central que ha elaborat el formigó
- Número de sèrie del full de subministrament
- Data de lliurament
- Nom del peticionari i del responsable de la recepció
- Especificacions del formigó:
 - Resistència característica
 - Formigons designats per propietats:
 - Designació d'acord amb l'art. 39.2 de la EHE
 - Contingut de ciment en kg/m³ (amb 15 kg de tolerància)
 - Formigons designats per dosificació:
 - Contingut de ciment per m³
 - Tipus d'ambient segons la taula 8.2.2 de la EHE
 - Relació aigua/ciment (amb 0,02 de tolerància)
 - Tipus, classe i marca del ciment
 - Grandària màxima del granulat
 - Consistència
 - Tipus d'additiu segons UNE_EN 934-2, si n'hi ha
 - Procedència i quantitat de les addicions o indicació que no en té
- Designació específica del lloc de subministrament
- Quantitat de formigó que compon la càrrega, en m³ de formigó fresc
- Identificació del camió i de la persona que fa la descàrrega
- Hora límit d'us del formigó

3.- UNITAT I CRITERIS D'AMIDAMENT

m³ de volum necessari subministrat a l'obra.

4.- NORMATIVA DE COMPLIMENT OBLIGATORI

EHE Real Decreto 2661/1998, de 11 de diciembre, por el que se aprueba la Instrucción de Hormigón Estructural (EHE).



MATERIALS PER A EVACUACIÓ, CANALITZACIÓ I VENTILACIÓ ESTÀTIC, MATERIALS PER A DRENATGES, MATERIALS AUXILIARS PER A DRENATGES:

DEFINICIÓ:

Dispositius de cobriment i tancament per a pous, pericons, imbornals o interceptors i materials complementaris per a pous de registre.

S'han considerat els elements següents:

- Bastiment i reixa practicable o fixa per a imbornals
- Bastiment de perfil d'acer, amb o sense traves
- Reixa practicable o fixa

S'han considerat els materials següents per a tapes i reixes

- Fosa gris
- Fosa dúctil
- Acer

BASTIMENT I TAPA O BASTIMENT I REIXA:

La peça ha de tenir la forma i els gruixos adequats per a suportar les càrregues del trànsit.

Els dispositius de cobriment i tancament utilitzats en zones de circulació de vianants i/o de vehicles, s'han de classificar segons la norma UNE-EN 124, en alguna de les classes següents:

- Classe A 15: Zones susceptibles de ser utilitzades només per vianants i ciclistes.
- Classe B 125: Vorereres, zones de vianants i superfícies semblants, àrees d'estacionament i aparcaments de varis pisos per a cotxes.
- Classe C 250: Vorals i cunetes de PLAÇAs, que mesurada a partir de la vorada de la vorera s'extèn en un màxim de 0,5 m sobre la calçada i 0,2 m sobre la vorera
- Classe D 400: Calçades de carreteres (inclòs PLAÇAs de vianants), vorals estabilitzats i zones d'aparcament per a tot tipus de vehicles.
- Classe E 600: Zones per les que circulen vehicles de gran tonelatje (paviments d'aeroports, molls, etc.).
- Classe F 900: Zones sotmeses a càrregues particularment elevades (paviments d'aeroports)

Tots els elements que formen el dispositiu han d'estar protegits contra la corrosió.

El dispositiu ha d'estar lliure de defectes que puguin perjudicar el seu bon estat per tal de ser utilitzat.

Les tapes o reixes metàl·liques, han de tenir la superfície superior antilliscant.

Quan estiguin combinat un metall amb el formigó, o qualsevol altre material, ambdós han de tenir una adherència satisfactoria.

Els dispositius han de ser compatibles amb els seus assentaments. El conjunt no ha de produir soroll al trepitjar-lo.

Les tapes o reixes han d'estar assegurades en la seva posició contra el desplaçament degut al trànsit amb una fondària d'encastament suficient o amb un dispositiu de tancament.

La tapa o reixa ha de quedar assegurada dins del bastiment per algun dels següents procediments:

- Amb un dispositiu de tanca
- Amb suficient massa superficial
- Amb una característica específica en el disseny

El disseny d'aquests procediments ha de permetre que la tapa o reixa es pugui obrir amb una eina d'us normal.

El disseny del conjunt ha de garantir la posició correcta de la tapa o reixa en relació amb el bastiment.

S'han de preveure dispositius que permetin garantir un desbloquejament de la tapa o reixa i la seva apertura.

La tapa o reixa ha de recolzar-se en el bastiment en tot el seu perímetre. La pressió del recolzament corresponent a la càrrega d'assaig no ha de superar els 7,5 N/mm². El recolzament ha de contribuir a l'estabilitat de la reixa o tapa en condicions d'us.

L'alçària del bastiment dels dispositius de tancament de les classes D 400, E 600 i F 900, ha de ser com a mínim de 100 mm.

La superfície superior de les reixes, tapes i bastiment ha de ser plana, només les reixes de la classe D 400 poden tenir una superfície cóncava.

La tapa o reixa i el bastiment han de tenir marcades de forma indeleble les indicacions següents:

- El codi de la norma UNE EN 124
 - La classe segons la norma UNE EN 124
 - El nom o sigles de fabricant i el lloc de fabricació
 - Referència, marca o certificació si en tèn
- Opcionalment poden portar les marques següents:
- Marques addicionals relatives a l'ús o al propietari
 - Identificació del producte (nom i/o referència de catàleg)

La franquícia total entre els diferents elements dels dispositius de cobriment i tancament, han de complir les especificacions següents:

- Uno o dos elements:



- Pas lliure ≤ 400 mm: ≤ 7 mm
 - Pas lliure > 400 mm: ≤ 9 mm
 - Tres o més elements:
 - Franquícia del conjunt: ≤ 15 mm
 - Franquícia de cada element individual: ≤ 5 mm
- Fondària d'encastament (classes D 400 a F 900): ≥ 50 mm

Toleràncies:

- Planor: $\pm 1\%$ del pas lliure; ≤ 6 mm
- Dimensions: ± 1 mm
- Guerxament: ± 2 mm

Si el dispositiu de tancament té forats de ventilació, aquests han de complir les condicions següents:

Superfície de ventilació:

- Pas lliure ≤ 600 mm: $\geq 5\%$ de la superfície d'un cercle, amb un diàmetre igual a la pas lliure
- Pas lliure > 600 mm: ≥ 140 cm²

Dimensions dels forats de ventilació:

- Ranures:
 - Llargària: ≤ 170 mm
 - Amplària:
 - Classes A 15 a B 125: 18-25 mm
 - Classes C 250 a F 900: 18-32 mm
- Forats:
 - Diàmetre:
 - Classes A 15 a B 125: 18-38 mm
 - Classes C 250 a F 900: 30-38 mm

BASTIMENT AMB REIXA O TAPA PRACTICABLE:

El conjunt ha d'obrir i tancar correctament.

Un cop tancada, la tapa o reixa ha de quedar enrasada amb el bastiment.

L'angle respecte a la horitzontal, de la reixa oberta, ha de ser com a mínim de 100°.

REIXA:

Les dimensions dels intervals entre brèndoles han d'estar determinades en funció de la capacitat de desgüàs de la reixa i han d'estar uniformement repartits en l'obertura lliure.

La superfície d'absorció no ha de ser menor que el 30% de l'obertura lliure.

L'amplària i llargària màxims dels espais entre brèndoles, ha de complir l'especificat en l'apartat 7.9.1 i 7.9.2 de la UNE-EN 124.

BASTIMENT:

Ha de ser pla i ben escairat.

Els perfils que el formen han de ser rectes quan el bastiment és rectangular.

Ha de portar potes d'ancoratge distribuïdes uniformement i, com a mínim, una a cada angle si el bastiment és rectangular i tres si és circular.

Separació entre potes d'ancoratge: ≤ 60 cm

Llargària dels elements de fixació: ≥ 30 mm

Toleràncies:

- Alçària del bastiment: $\pm 1,5$ mm
- Amplària (sempre que l'encaix de la reixa sigui el correcte): $\leq 0,25\%$ llargària
- Rectitud dels perfils: Fletxa: $\leq 0,25\%$ llargària
- Dimensions exteriors del bastiment: ± 2 mm

BASTIMENT D'ACER GALVANITZAT AMB TRAVES:

Ha d'anar reforçat amb traves soldades de tub de secció quadrada o de passamà del mateix material.

Separació entre traves: ≤ 100 cm

Dimensions del tub de travada: 20 x 20 mm

Alçària del passamà de travada: 60 mm

REIXA FIXA:

Ha de portar potes d'ancoratge distribuïdes uniformement i, com a mínim, una a cada angle si el bastiment és rectangular i tres si és circular.

Separació entre potes d'ancoratge: ≤ 60 cm

Llargària dels elements de fixació: ≥ 30 mm

ELEMENTS AMB RECOBRIMENT DE PINTURA BITUMINOSA:

El recobriments de pintura bituminosa, ha de formar una capa contínua que ha de cobrir a l'element completament.

Ha de tenir un color, una lluentor i una textura uniformes.



La pintura ha d'estar ben adherida al suport, no ha de tenir bullofes, escrostonament, ni altres defectes superficials.

DISPOSITIUS DE TANCAMENT D'ACER:

Gruix: $\geq 2,75$ mm

Gruix i massa del galvanitzat:

- Gruix de l'acer $\geq 2,75$ a < 5 mm: ≥ 50 micres i 350 g/m²
- Gruix de l'acer ≥ 5 mm: ≥ 65 micres i 450 g/m²

ELEMENTS DE FOSA:

Les peces han de ser netes, lliures de sorra solta, d'òxid o de qualsevol altre tipus de residu.

No ha de tenir defectes superficials (esquerdes, rebaves, bufaments, inclusions de sorra, gotes fredes, etc.).

BASTIMENT I TAPA O REIXA DE FOSA GRISA:

La fosa ha de ser grisa, amb grafit en vetes fines repartides uniformement i sense zones de fosa blanca.

Les dimensions de la cara inferior han de ser més petites que les corresponents a la cara superior.

Quan la peça hagi de portar potes d'ancoratge, aquestes han de ser de la mateixa colada.

Resistència a tracció de la fosa, proveta cilíndrica (UNE 36-111): ≥ 18 kg/mm²

Duresa Brinell (UNE_EN_ISO 6506/1): ≥ 155 HB

Contingut de ferrita, a 100 augments: $\leq 10\%$

Contingut de fòsfor: $\leq 0,15\%$

Contingut de sofre: $\leq 0,14\%$

ELEMENTS D'ACER GALVANITZAT:

Ha de ser de perfils conformats d'acer A/37B, soldats.

El conjunt ha d'estar lligat sòlidament amb soldadura.

El recobriments de zinc ha de estar ben adherit. Ha de ser llis, sense discontinuïtats, exfoliacions ni taques.

Límit elàstic de l'acer: ≥ 24 kg/mm²

Resistència a tracció de l'acer: ≥ 34 kg/mm²

Massa de recobriments del galvanitzat: ≥ 360 g/m²

Puresa del zinc de recobriments: $\geq 98,5\%$

2.- CONDICIONS DE SUBMINISTRAMENT I EMMAGATZEMATGE

BASTIMENT:

Subministrament: Amb les proteccions necessàries perquè arribi a l'obra amb les condicions exigides i amb l'escaritat previst.

Emmagatzematge: En posició horitzontal sobre superfícies planes i rígides per tal d'evitar deformacions o danys que alterin les seves característiques.

BASTIMENT I TAPA O REIXA:

Subministrament: Embalats en caixes. Cada caixa ha de portar escrit el nombre de peces que conté i les seves dimensions.

Emmagatzematge: En posició horitzontal sobre superfícies planes i rígides per tal d'evitar deformacions o danys que alterin les seves característiques.

3.- UNITAT I CRITERIS D'AMIDAMENT

TAPA I BASTIMENT, REIXA, BASTIMENT PER A BUNERA O PER A EMBORNAL SENSE TRAVES, BASTIMENT I REIXA PRACTICABLE, GRAÓ O FLEIX I ANELLS D'EXPANSIÓ:

Unitat de quantitat necessària subministrada a l'obra.

BASTIMENT PER A INTERCEPTOR O PER A EMBORNAL AMB TRAVES O REIXA LINEAL:

m de llargària necessària subministrada a l'obra.

4.- NORMATIVA DE COMPLIMENT OBLIGATORI

BASTIMENT I TAPA O BASTIMENT I REIXA:

UNE-EN 124:1995 Dispositivos de cubrimiento y de cierre para zonas de circulación utilizadas por peatones y vehículos. Principios de construcción, ensayos tipo, marcado, control de calidad.

ELEMENTS DE FOSA GRIS:

* UNE 36111:1973 Fundición gris. Tipos, características y condiciones de suministro de piezas moldeadas.

MATERIALS PER A POUS DE REGISTRE, PEÇA PER A POU DE REGISTRE CIRCULAR:

DEFINICIÓ:

Peces prefabricades de formigó amb els extrems acabats amb encaix, obtingudes per un procés d'emmotllament i compactació per vibrocompressió d'un formigó amb o sense armadura, per a la formació de pou de registre.

S'han considerat els elements següents:

- Peça per a les parets del pou, amb o sense escala d'acer galvanitzat
- Peça reductora per a passar de les dimensions del pou a les de la tapa, amb o sense escala d'acer galvanitzat
- Peça per a la base del pou, amb o sense escala d'acer galvanitzat

**CARACTERÍSTIQUES GENERALS:**

El formigó ha de ser de ciment pòrtland o putzolànic. No s'han d'admetre barreges de ciments de diferents tipus o procedències. Un cop endurit ha de ser homogeni i compacte.

La superfície interior ha de ser regular i llisa. Es permeten petites irregularitats locals que no disminueixin la qualitat intrínseca ni el funcionament del pou. No s'han d'admetre on puguin afectar l'estanquitat.

Ha de tenir un color uniforme.

La peça, dessecada a l'aire en posició vertical, ha d'emetre un so clar en colpejar-la amb un martell.

Les peces de DN \geq 1000 mm han de ser de formigó armat.

Les peces amb escala d'acer galvanitzat han de portar incorporats i fixats sòlidament, graons d'acer galvanitzat separats aproximadament 30 cm entre ells, 50 cm de la solera i 25 cm de la superfície.

El formigó de les peces ha de complir alguna de les tres condicions següents:

a) Composició:

- Relació aigua-ciment: \leq 0,50
- Contingut de ciment en mòduls de:
 - Formigó en massa: \geq 200 kg/m³
 - Formigó armat: \geq 250 kg/m³

b) Absorció d'aigua i resistència a compressió (UNE 127-011):

- Absorció d'aigua, en pes: \leq 6%
- Resistència a compressió (formigó sense armadures): \geq 40 MPa

c) Permeabilitat a l'oxigen (UNE 127-011): \leq 4 E-16 m²

Contingut d'ió clor en el formigó (% de la quantitat de ciment):

- Elements de formigó en massa: \leq 0,4%
- Elements de formigó armat: \leq 0,4%

Càrrega de trencament: \geq 30 kN/m²

Quantia mínima d'armadures (peces armades): 2,0 cm²/m secció vertical, 0,15 cm² en qualsevol tipus d'alçat

Gruix de paret de les peces:

- Per a DN \leq 1000 mm: \geq 120 mm
- Per a 1000 mm < DN \leq 1500 mm: \geq 160 mm
- Per a DN > 1500 mm: \geq 200 mm

Llargària de l'encaix: \geq 2,5 cm

Irregularitats de la superfície del formigó:

- Diàmetre dels buits: \leq 15 mm
- Profunditat dels buits: \leq 6 mm
- Amplària de fissures: \leq 0,15 mm

Gelabilitat (20 cicles de gel-desgel): Ha de complir

Estanquitat a 1 kg/cm² de pressió interior (THM): No hi ha d'haver : pèrdues abans de 10 min

Pressió interior de ruptura (THM): \geq 2 kg/cm²

Toleràncies:

- Diàmetre interior: \pm (2 + 0,01 DN) mm, (Màxim de \pm 15 mm)
- Dimensions interiors en peces quadrades o rectangulars: \pm 5 mm
- Gruix de paret: \pm 5%
- Alçària (el valor més gran de): \pm 1,5%, \pm 10 mm
- Rectitut generatrius interiors (el més gran de): \pm 1,0% alçària útil, \pm 10 mm
- Desviació de les cares respecte a una recta en peces quadrades o rectangulars: \pm 0,5%
- Ortogonalitat d'extrems (UNE 127-011):
 - Per a DN \leq 1000 mm: \leq 10 mm
 - Per a DN > 1000 mm, el menor valor de: \pm 20 mm, \pm 0,01 DN
- Planor dels extrems:
 - Per a DN \leq 1000 mm: \leq 10 mm
 - Per a DN > 1000 mm, el menor valor de: \pm 20 mm, \pm 0,01 DN
- Ovalació de les peces circulars no reductores (diferència de diàmetre interior màxim i mínim als extrems): \pm 0,5% diàmetre nominal
- Ondulacions o desigualtats: \leq 5 mm
- Rugositats: \leq 1 mm

PEÇA REDUCTORA:

L'extrem inferior ha d'acabar amb un encaix i l'extrem superior ha d'acabar amb un tall recte, pla i perpendicular a l'eix del pou.

La conicitat del mòdul ha de ser excèntrica de manera que tingui una generatriu vertical.

PEÇA DE BASE:

L'extrem superior ha d'acabar amb un encaix i l'extrem inferior ha de quedar tancat i ha de ser pla i perpendicular a l'eix del pou.



Ha de tenir preparats els forats per als tubs d'entrada i de sortida d'aigües, o bé ha de portar incorporats sòlidament encastats a la paret dels mòduls uns tubs de llargària ≤ 50 cm.

Gruix de la solera:

- Per a $DN \leq 1000$ mm: ≥ 120 mm
- Per a $1000 \text{ mm} < DN \leq 1200$ mm: ≥ 160 mm
- Per a $DN > 1200$ mm: ≥ 200 mm

Pendent superior dels llits hidràulics: $\geq 5\%$

Alçària dels llits hidràulics: $\geq DN$ tub sortida, ≥ 400 mm, $\geq 50\%$ DN tub més gran

DN màxim tubs incidents: $\leq DN$ mòdul base - 500 mm

Estanquitat (UNE 127-011): Ha de complir

Quantia mínima d'armadures: 2,5 cm²/m en dos direccions ortogonals

2.- CONDICIONS DE SUBMINISTRAMENT I EMMAGATZEMATGE

Subministrament: A cada peça o a l'albarà de lliurament han de figurar les dades següents:

- Identificació del fabricant o nom comercial
- Dimensions nominals
- Pressió de treball o indicació: Sanejament
- Identificació de la sèrie o data de fabricació

Emmagatzematge: Protegides del sol i les gelades. Assentades horitzontalment sobre superfícies planes, de manera que no es trenquin ni s'escantonin.

3.- UNITAT I CRITERIS D'AMIDAMENT

m de llargària necessària subministrada a l'obra.

4.- NORMATIVA DE COMPLIMENT OBLIGATORI

EHE Real Decreto 2661/1998, de 11 de diciembre, por el que se aprueba la Instrucción de Hormigón Estructural (EHE).

* UNE 127011:1995 EX Pozos prefabricados de hormigón para conducciones sin presión.

MATERIALS AUXILIARS PER A POUS DE REGISTRE:

DEFINICIÓ:

Dispositius de cobriment i tancament per a pous, pericons, imbornals o interceptors i materials complementaris per a pous de registre.

S'han considerat els elements següents:

- Bastiment i tapa per a pous i pericons de registre de canalitzacions
- Complementos per a pou de registre:
 - Graó d'acer galvanitzat
 - Graó de fosa
 - Fleix d'acer inoxidable i anells d'expansió per a junt d'estanquitat entre el tub i el pou de registre

S'han considerat els materials següents per a tapes i reixes

- Fosa gris
- Fosa dúctil
- Acer

BASTIMENT I TAPA O BASTIMENT I REIXA:

La peça ha de tenir la forma i els gruixos adequats per a suportar les càrregues del trànsit.

Els dispositius de cobriment i tancament utilitzats en zones de circulació de vianants i/o de vehicles, s'han de classificar segons la norma UNE-EN 124, en alguna de les classes següents:

- Classe A 15: Zones susceptibles de ser utilitzades només per vianants i ciclistes.
- Classe B 125: Voreres, zones de vianants i superfícies semblants, àrees d'estacionament i aparcaments de varis pisos per a cotxes.
- Classe C 250: Vorals i cunetes de carrers, que mesurada a partir de la vorada de la vorera s'extèn en un màxim de 0,5 m sobre la calçada i 0,2 m sobre la vorera
- Classe D 400: Calçades de carreteres (inclòs carrers de vianants), vorals estabilitzats i zones d'aparcament per a tot tipus de vehicles.
- Classe E 600: Zones per les que circulen vehicles de gran tonelatje (paviments d'aeroports, molls, etc.).

- Classe F 900: Zones sotmeses a càrregues particularment elevades (paviments d'aeroports)

Tots els elements que formen el dispositiu han d'estar protegits contra la corrosió.

El dispositiu ha d'estar lliure de defectes que puguin perjudicar el seu bon estat per tal de ser utilitzat.

Les tapes o reixes metàl·liques, han de tenir la superfície superior antilliscant.

Quan estiguin combinat un metall amb el formigó, o qualsevol altre material, ambdós han de tenir una adherència satisfactoria.

Els dispositius han de ser compatibles amb els seus assentaments. El conjunt no ha de produir soroll al trepitjar-lo.

Les tapes o reixes han d'estar assegurades en la seva posició contra el desplaçament degut al trànsit amb una fondària d'encastament suficient o amb un dispositiu de tancament.

La tapa o reixa ha de quedar assegurada dins del bastiment per algú dels següents procediments:

- Amb un dispositiu de tanca



- Amb suficient massa superficial
- Amb una característica específica en el disseny

El disseny d'aquests procediments ha de permetre que la tapa o reixa es pugui obrir amb una eina d'ús normal.

El disseny del conjunt ha de garantir la posició correcta de la tapa o reixa en relació amb el bastiment.

S'han de preveure dispositius que permetin garantir un desbloquejament de la tapa o reixa i la seva apertura.

La tapa o reixa ha de recolzar-se en el bastiment en tot el seu perímetre. La pressió del recolzament corresponent a la càrrega d'assaig no ha de superar els 7,5 N/mm². El recolzament ha de contribuir a l'estabilitat de la reixa o tapa en condicions d'ús.

L'alçària del bastiment dels dispositius de tancament de les classes D 400, E 600 i F 900, ha de ser com a mínim de 100 mm.

La superfície superior de les reixes, tapes i bastiment ha de ser plana, només les reixes de la classe D 400 poden tenir una superfície còncaua.

El pas lliure dels dispositius de tancament utilitzats com a pas d'home, s'han d'ajustar a les normes de seguretat en funció del lloc a on s'instal·lin. En general han de tenir un diàmetre mínim de 600 mm.

La tapa o reixa i el bastiment han de tenir marcades de forma indeleble les indicacions següents:

- El codi de la norma UNE EN 124
 - La classe segons la norma UNE EN 124
 - El nom o sigles de fabricant i el lloc de fabricació
 - Referència, marca o certificació si en tè
- Opcionalment poden portar les marques següents:
- Marques addicionals relatives a l'ús o al propietari
 - Identificació del producte (nom i/o referència de catàleg)

La franquícia total entre els diferents elements dels dispositius de cobriment i tancament, han de complir les especificacions següents:

- Uno o dos elements:
 - Pas lliure ≤ 400 mm: ≤ 7 mm
 - Pas lliure > 400 mm: ≤ 9 mm
- Tres o més elements:
 - Franquícia del conjunt: ≤ 15 mm
 - Franquícia de cada element individual: ≤ 5 mm

Fondària d'encastament (classes D 400 a F 900): ≥ 50 mm

Toleràncies:

- Planor: $\pm 1\%$ del pas lliure; ≤ 6 mm
- Dimensions: ± 1 mm
- Guerxament: ± 2 mm

Si el dispositiu de tancament té forats de ventilació, aquests han de complir les condicions següents:

Superfície de ventilació:

- Pas lliure ≤ 600 mm: $\geq 5\%$ de la superfície d'un cercle, amb un diàmetre igual a la pas lliure
- Pas lliure > 600 mm: ≥ 140 cm²

Dimensions dels forats de ventilació:

- Ranures:
 - Llargària: ≤ 170 mm
 - Amplària:
 - Classes A 15 a B 125: 18-25 mm
 - Classes C 250 a F 900: 18-32 mm
- Forats:
 - Diàmetre:
 - Classes A 15 a B 125: 18-38 mm
 - Classes C 250 a F 900: 30-38 mm

BASTIMENT AMB REIXA O TAPA PRACTICABLE:

El conjunt ha d'obrir i tancar correctament.

Un cop tancada, la tapa o reixa ha de quedar enrasada amb el bastiment.

L'angle respecte a la horitzontal, de la reixa oberta, ha de ser com a mínim de 100°.

ELEMENTS AMB RECOBRIMENT DE PINTURA BITUMINOSA:

El recobriment de pintura bituminosa, ha de formar una capa contínua que ha de cobrir a l'element completament.

Ha de tenir un color, una lluentor i una textura uniformes.

La pintura ha d'estar ben adherida al suport, no ha de tenir bullofes, escrostonament, ni altres defectes superficials.

DISPOSITIUS DE FORMIGÓ ARMAT:



- Pas lliure ≤ 400 mm: ≤ 7 mm
 - Pas lliure > 400 mm: ≤ 9 mm
 - Tres o més elements:
 - Franquícia del conjunt: ≤ 15 mm
 - Franquícia de cada element individual: ≤ 5 mm
- Fondària d'encastament (classes D 400 a F 900): ≥ 50 mm

Toleràncies:

- Planor: $\pm 1\%$ del pas lliure; ≤ 6 mm
- Dimensions: ± 1 mm
- Guerxament: ± 2 mm

Si el dispositiu de tancament té forats de ventilació, aquests han de complir les condicions següents:

Superfície de ventilació:

- Pas lliure ≤ 600 mm: $\geq 5\%$ de la superfície d'un cercle, amb un diàmetre igual a la pas lliure
- Pas lliure > 600 mm: ≥ 140 cm²

Dimensions dels forats de ventilació:

- Ranures:
 - Llargària: ≤ 170 mm
 - Amplària:
 - Classes A 15 a B 125: 18-25 mm
 - Classes C 250 a F 900: 18-32 mm
- Forats:
 - Diàmetre:
 - Classes A 15 a B 125: 18-38 mm
 - Classes C 250 a F 900: 30-38 mm

BASTIMENT AMB REIXA O TAPA PRACTICABLE:

El conjunt ha d'obrir i tancar correctament.

Un cop tancada, la tapa o reixa ha de quedar enrasada amb el bastiment.

L'angle respecte a la horitzontal, de la reixa oberta, ha de ser com a mínim de 100°.

ELEMENTS AMB RECOBRIMENT DE PINTURA BITUMINOSA:

El recobriments de pintura bituminosa, ha de formar una capa contínua que ha de cobrir a l'element completament.

Ha de tenir un color, una lluentor i una textura uniformes.

La pintura ha d'estar ben adherida al suport, no ha de tenir bullofes, escrostonament, ni altres defectes superficials.

DISPOSITIUS DE FORMIGÓ ARMAT:

En els dispositius de tancament de les classes A 15 a D 400 de formigó armat, les arestes i superfícies de contacte entre el bastiment i la tapa, han d'estar protegides amb una xapa de fosa o d'acer galvanitzat en calent.

Gruix mínim de fosa o d'acer:

TUBS I ACCESSORIS PER A GASOS I FLUIDS, TUBS I ACCESSORIS DE POLIETILÈ, TUBS DE POLIETILÈ DE DENSITAT ALTA:

DEFINICIÓ:

Tubs extruïts de polietilè de densitat alta per a transport i distribució d'aigua a pressió a temperatures fins a 45°C, amb unions soldades o connectat a pressió.

CARACTERÍSTIQUES GENERALS:

En el cas de que el material s'utilitzi en obra pública, l'acord de Govern de la Generalitat de Catalunya de 9 de juny de 1998, exigeix que els materials siguin de qualitat certificada o puguin acreditar un nivell de qualitat equivalent, segons les normes aplicables als estats membres de la Unió Europea o de l'Associació Europea de Lliure Canvi.

També en aquest cas, es procurarà que els esmentats materials disposin de l'etiqueta ecològica europea, regulada en el Reglament 880/1992/CEE o bé altres distintius de la Comunitat Europea.

El tub ha de tenir la superfície llisa, sense ondulacions. No ha de tenir bombolles, esquerdes ni d'altres defectes.

Cada tub ha de portar marcades, a distàncies < 1 m, de forma indeleble i ben visible les dades següents:

- Referència del material, PE 50A
- Diàmetre nominal
- Gruix nominal
- Pressió nominal
- UNE 53-131
- Identificació del fabricant
- Any de fabricació

Tot en aquest mateix ordre.

Material (UNE 53-188): Polietilè de densitat > 940 kg/m³ + negre de fum

Contingut de negre de fum (UNE 53-375): 2,5% en pes

Pressió de treball en funció de la temperatura d'utilització (T=temperatura utilització, Pn=pressió nominal):

- $0^{\circ}\text{C} < T \leq 20^{\circ}\text{C}$: $1 \times P_n$



- 20°C < T <= 25°C: 0,8 x Pn
- 25°C < T <= 30°C: 0,63 x Pn
- 30°C < T <= 35°C: 0,5 x Pn
- 35°C < T <= 40°C: 0,4 x Pn
- 40°C < T <= 45°C: 0,32 x Pn

Índex de fluïdesa (UNE 53-200 a 190°C amb pes = 2,160 kg): <= 0,3 g/10 min

Resistència a la tracció: >= 19 MPa

Allargament al trencament: >= 350%

Estanquitat (a pressió 0,6 x Pn): Sense pèrdues durant 1 min

Temperatura de treball: <= 45°C

Coefficient de dilatació lineal: 0,2 mm/m °C

Pressió de la prova hidràulica a 20°C:

Pressió nominal | Pressió de prova |

tub (bar) | a 20°C (bar) |

4	12
6	19
10	30

Gruix de la paret i pes:

PN 4 bar | PN 6 bar | PN 10 bar |

DN | Gruix | Pes | Gruix | Pes | Gruix | Pes |

(mm) | paret |(kg/m) | paret |(kg/m) | paret |(kg/m) |

(mm) | (mm) | (mm) |

10	-	-	-	-	2,0	0,05
12	-	-	-	-	2,0	0,06
16	-	-	-	-	2,0	0,09
20	-	-	-	-	2,0	0,12
25	-	-	2,0	0,15	2,3	0,2
32	-	-	2,0	0,2	2,9	0,3
40	2,0	0,25	2,4	0,2	3,7	0,4
50	2,0	0,3	3,0	0,4	4,6	0,7
63	2,4	0,5	3,8	0,7	5,8	1,1
75	2,9	0,7	4,5	1,0	6,8	1,5
90	3,5	1,0	5,4	1,4	8,2	2,1
110	4,2	1,5	6,6	2,1	10,0	3,1
125	4,8	1,9	7,4	2,7	11,4	4,1
140	5,4	2,3	8,3	3,3	12,7	5,1
160	6,2	3,0	9,5	4,4	14,6	6,7
180	6,9	3,8	10,7	5,5	16,4	8,4
200	7,7	4,7	11,9	6,8	18,2	10,4
225	8,6	6,0	13,4	8,6	20,5	13,1
250	9,6	7,4	14,8	10,6	22,7	16,2
280	10,7	9,2	16,6	13,2	25,4	20,3
315	12,1	11,7	18,7	16,7	28,6	25,7
355	13,6	14,7	21,1	21,2	32,3	32,6
400	15,3	18,7	23,7	26,9	36,4	41,4
450	17,2	23,7	26,7	34,0	41,0	52,4
500	19,1	29,2	29,6	41,9	45,5	64,6
560	21,4	36,6	33,2	52,5	-	-
630	24,1	46,3	37,4	66,5	-	-
710	27,2	58,7	42,0	84,4	-	-
800	30,6	74,3	47,4	107	-	-
1000	38,5	116	-	-	-	-

Toleràncies:

- Diàmetre nominal (exterior) i ovalació absoluta:

DN | Tolerància | Ovalació absoluta |

(mm) | màxima |

DN (mm) | Tub | Tub |

| recte | enrotllat |

10	+ 0,3	± 0,2	± 0,6
12	+ 0,3	± 0,3	± 0,8
16	+ 0,3	± 0,4	± 1,0
20	+ 0,3	± 0,4	± 1,2
25	+ 0,3	± 0,5	± 1,5
32	+ 0,3	± 0,7	± 2,0
40	+ 0,4	± 0,8	± 2,4
50	+ 0,5	± 1,0	± 3,0
63	+ 0,6	± 1,3	± 3,8



En els dispositius de tancament de les classes A 15 a D 400 de formigó armat, les arestes i superfícies de contacte entre el bastiment i la tapa, han d'estar protegides amb una xapa de fosa o d'acer galvanitzat en calent.

Gruix mínim de fosa o d'acer:

MATERIALS PER A PERICONS DE CANALITZACIONS:

DEFINICIÓ:

Dispositius de cobriment i tancament per a pous, pericons, imbornals o interceptors i materials complementaris per a pous de registre.

S'han considerat els elements següents:

- Bastiment i tapa per a pous i pericons de registre de canalitzacions

S'han considerat els materials següents per a tapes i reixes

- Fosa gris
- Fosa dúctil
- Acer

BASTIMENT I TAPA O BASTIMENT I REIXA:

La peça ha de tenir la forma i els gruixos adequats per a suportar les càrregues del trànsit.

Els dispositius de cobriment i tancament utilitzats en zones de circulació de vianants i/o de vehicles, s'han de classificar segons la norma UNE-EN 124, en alguna de les classes següents:

- Classe A 15: Zones susceptibles de ser utilitzades només per vianants i ciclistes.
- Classe B 125: Voreres, zones de vianants i superfícies semblants, àrees d'estacionament i aparcaments de varis pisos per a cotxes.
- Classe C 250: Vorals i cunetes de PLAÇAS, que mesurada a partir de la vorada de la vorera s'extèn en un màxim de 0,5 m sobre la calçada i 0,2 m sobre la vorera
- Classe D 400: Calçades de carreteres (inclòs PLAÇAS de vianants), vorals estabilitzats i zones d'aparcament per a tot tipus de vehicles.
- Classe E 600: Zones per les que circulen vehicles de gran tonelatje (paviments d'aeroports, molls, etc.).
- Classe F 900: Zones sotmeses a càrregues particularment elevades (paviments d'aeroports)

Tots els elements que formen el dispositiu han d'estar protegits contra la corrosió.

El dispositiu ha d'estar lliure de defectes que puguin perjudicar el seu bon estat per tal de ser utilitzat.

Les tapes o reixes metàl·liques, han de tenir la superfície superior antilliscant.

Quan estiguin combinat un metall amb el formigó, o qualsevol altre material, ambdós han de tenir una adherència satisfactoria.

Els dispositius han de ser compatibles amb els seus assentaments. El conjunt no ha de produir soroll al trepitjar-lo.

Les tapes o reixes han d'estar assegurades en la seva posició contra el desplaçament degut al trànsit amb una fondària d'encastament suficient o amb un dispositiu de tancament.

La tapa o reixa ha de quedar assegurada dins del bastiment per algun dels següents procediments:

- Amb un dispositiu de tanca
- Amb suficient massa superficial
- Amb una característica específica en el disseny

El disseny d'aquests procediments ha de permetre que la tapa o reixa es pugui obrir amb una eina d'ús normal.

El disseny del conjunt ha de garantir la posició correcta de la tapa o reixa en relació amb el bastiment.

S'han de preveure dispositius que permetin garantir un desbloquejament de la tapa o reixa i la seva apertura.

La tapa o reixa ha de recolzar-se en el bastiment en tot el seu perímetre. La pressió del recolzament corresponent a la càrrega d'assaig no ha de superar els 7,5 N/mm². El recolzament ha de contribuir a l'estabilitat de la reixa o tapa en condicions d'ús.

L'alçària del bastiment dels dispositius de tancament de les classes D 400, E 600 i F 900, ha de ser com a mínim de 100 mm.

La superfície superior de les reixes, tapes i bastiment ha de ser plana, només les reixes de la classe D 400 poden tenir una superfície còncava.

El pas lliure dels dispositius de tancament utilitzats com a pas d'home, s'han d'ajustar a les normes de seguretat en funció del lloc a on s'instal·lin. En general han de tenir un diàmetre mínim de 600 mm.

La tapa o reixa i el bastiment han de tenir marcades de forma indeleble les indicacions següents:

- El codi de la norma UNE EN 124
- La classe segons la norma UNE EN 124
- El nom o sigles de fabricant i el lloc de fabricació
- Referència, marca o certificació si en tèn

Opcionalment poden portar les marques següents:

- Marques addicionals relatives a l'ús o al propietari
- Identificació del producte (nom i/o referència de catàleg)

La franquícia total entre els diferents elements dels dispositius de cobriment i tancament, han de complir les especificacions següents:

- Uno o dos elements:



75	+ 0,7	± 1,5	± 4,5
90	+ 0,9	± 1,8	± 5,4
110	+ 1,0	± 2,2	± 6,6
125	+ 1,2	± 2,5	± 7,5
140	+ 1,3	± 2,8	± 8,4
160	+ 1,5	± 3,2	± 9,6
180	+ 1,7	± 3,6	-
200	+ 1,8	± 4,0	-
225	+ 2,1	± 4,5	-
250	+ 2,3	± 5,0	-
280	+ 2,6	± 5,6	-
315	+ 2,9	± 6,3	-
355	+ 3,2	± 7,1	-
400	+ 3,6	± 8,0	-
450	+ 4,1	± 9,0	-
500	+ 4,5	± 10,0	-
560	+ 5,0	± 11,2	-
630	+ 5,0	± 12,6	-
710	+ 5,0	± 14,2	-
800	+ 5,0	± 16,0	-

- Gruix de la paret:

Gruix nominal e (mm)	Tolerància màxima (mm)
2,0	+ 0,4
2,3 - 3,0	+ 0,5
3,5 - 3,8	+ 0,6
4,2 - 4,8	+ 0,7
5,4 - 5,8	+ 0,8
6,2 - 6,9	+ 0,9
7,4 - 7,7	+ 1,0
8,2 - 8,6	+ 1,1
9,5 - 10,0	+ 1,2
10,7	+ 1,3
11,4 - 11,9	+ 1,4
12,1 - 12,7	+ 1,5
13,4 - 13,6	+ 1,6
14,6 - 14,8	+ 1,7
15,3	+ 1,8
16,4 - 16,6	+ 1,9
17,2	+ 2,0
18,2 - 18,7	+ 2,1
19,1	+ 2,2
20,5	+ 2,3
21,1 - 21,4	+ 2,4
22,7	+ 2,5
23,7	+ 2,6
24,1	+ 3,9
25,4	+ 4,1
26,7 - 27,2	+ 4,3
28,6	+ 4,5
29,6	+ 4,7
30,6	+ 4,8
32,3	+ 5,1
33,2	+ 5,2
36,4	+ 5,7
37,4	+ 5,9
40,9	+ 6,4
42,0	+ 6,5
45,5	+ 7,1
47,4	+ 7,4

La verificació de les mesures s'ha de fer d'acord amb la UNE 53-131.

2.- CONDICIONS DE SUBMINISTRAMENT I EMMAGATZEMATGE

Subministrament: Fins a 160 mm de diàmetre nominal, en rotlles o en trams rectes. Els diàmetres superiors se subministraran en trams rectes.

Emmagatzematge: En llocs protegits contra impactes.

Els trams rectes s'han d'apilar horitzontalment sobre superfícies planes i l'alçària de la pila ha de ser $\leq 1,5$ m.

Els rotlles s'han de col·locar horitzontalment sobre superfícies planes.

3.- UNITAT I CRITERIS D'AMIDAMENT

m de llargària necessària subministrada a l'obra.



4.- NORMATIVA DE COMPLIMENT OBLIGATORI

UNE 53131:1990 Tubos de polietileno para conducciones de agua a presión. Características y métodos de ensayo

UNE 53131:1990 Tubos de polietileno para conducciones de agua a presión. Características y métodos de ensayo

* UNE 53333:1990 Plásticos. Tubos de polietileno de media y alta densidad para canalizaciones enterradas de distribución de combustibles gaseosos. Características y métodos de ensayo.

UNE 53131:1990 Tubos de polietileno para conducciones de agua a presión. Características y métodos de ensayo

* UNE 53333:1990 Plásticos. Tubos de polietileno de media y alta densidad para canalizaciones enterradas de distribución de combustibles gaseosos. Características y métodos de ensayo.

TUBS I ACCESSORIS PER A GASOS I FLUIDS, TUBS I ACCESSORIS DE POLIETILÈ, ACCESSORI PER A TUB DE POLIETILÈ:

DEFINICIÓ:

Conjunt d'accessoris per a tubs (colzes, derivacions, reduccions, etc.), utilitzats en instal·lacions d'edificació i d'urbanització per a la total execució de la conducció o xarxa a la qual pertanyin.

CARACTERÍSTIQUES GENERALS:

El material, la seva qualitat i les característiques físiques, mecàniques i dimensionals, han de ser compatibles amb les del tub, i no han de fer disminuir les d'aquest en cap de les seves aplicacions.

2.- CONDICIONS DE SUBMINISTRAMENT I EMMAGATZEMATGE

Subministrament: A l'albarà de lliurament han de constar les característiques d'identificació següents:

- Material
- Tipus
- Diàmetres

Emmagatzematge: En llocs protegits contra els impactes, la pluja, les humitats i dels raigs del sol.

3.- UNITAT I CRITERIS D'AMIDAMENT

Unitat composta pel conjunt de peces necessàries per a muntar 1 m de tub.

4.- NORMATIVA DE COMPLIMENT OBLIGATORI

No hi ha normativa de compliment obligatori.

TUBS I ACCESSORIS PER A GASOS I FLUIDS, TUBS I ACCESSORIS DE POLIETILÈ, ELEMENTS DE MUNTATGE DE TUBS DE GASOS I FLUIDS:

DEFINICIÓ:

Conjunt d'elements especials per a l'execució de conduccions.

S'han considerat els tipus següents:

- Per a tubs (materials per a la unió entre tubs o entre tubs i accessoris)
- Per aïllaments tèrmics (material per a la unió i subjecció, cintes adhesives, etc.)

CARACTERÍSTIQUES GENERALS:

El material, la qualitat, els diàmetres, etc., han de ser els adequats per al tub, i no han de fer disminuir les característiques pròpies del conjunt de la instal·lació en cap de les seves aplicacions.

2.- CONDICIONS DE SUBMINISTRAMENT I EMMAGATZEMATGE

Subministrament: A l'albarà de lliurament han de constar les característiques d'identificació següents:

- Material
- Tipus
- Diàmetres

Emmagatzematge: En llocs protegits contra els impactes, la pluja, les humitats i dels raigs del sol.

3.- UNITAT I CRITERIS D'AMIDAMENT

Unitat composta pel conjunt de peces necessàries per a muntar 1 m de tub.

4.- NORMATIVA DE COMPLIMENT OBLIGATORI

No hi ha normativa de compliment obligatori.

DEMOLICIONS, MOVIMENTS DE TERRES I GESTIÓ DE RESIDUS, DEMOLICIONS D'ELEMENTS DE VIALITAT:

DEFINICIÓ:

Demolició d'elements de vialitat, amb mitjans mecànics.

S'han considerat els elements següents:

- Vorada col·locada sobre terra o formigó
- Rigola de formigó o de panots col·locats sobre formigó
- Paviment de formigó, panots, llambordins o mescla bituminosa

L'execució de la unitat d'obra inclou les operacions següents:

- Preparació de la zona de treball
- Demolició de l'element amb els mitjans adients
- Trossejament i apilada de la runa

CONDICIONS GENERALS:

Els materials han de quedar suficientment trossejats i apilats per tal de facilitar-ne la càrrega, en funció dels mitjans de què es disposin i de les condicions de transport.



Els materials han de quedar apilats i emmagatzemats en funció de l'ús a que es destinin (transport a abocador, reutilització, eliminació en obra, etc.).

Un cop acabats els treballs, la base ha de quedar neta de restes de material.

2.- CONDICIONS DEL PROCÉS D'EXECUCIÓ

S'ha de seguir l'ordre de treballs previst a la D.T.

El contractista ha d'elaborar un programa de treball que ha de ser aprovat per la D.F. abans d'iniciar els treballs, on s'ha d'especificar, com a mínim:

- Mètode d'enderroc i fases
- Estabilitat de les construccions en cada fase, apuntaments necessaris
- Estabilitat i protecció de les construccions i elements de l'entorn i els que s'han de conservar
- Manteniment i substitució provisional dels serveis afectats per els treballs
- Mitjans d'evacuació i especificació de les zones d'abocament dels productes d'enderroc
- Cronograma dels treballs
- Pautes de control i mesures de seguretat i salut

La part per a enderrocar no ha de tenir instal·lacions en servei (aigua, gas, electricitat, etc.).

El paviment no ha de tenir conductes d'instal·lació en servei a la part per arrencar, s'han de desmuntar els aparells d'instal·lació i de mobiliari existents, així com qualsevol element que pugui destorbar la feina.

S'han de protegir els elements de servei públic que puguin resultar afectats per les obres.

La zona afectada per les obres ha de quedar convenientment senyalitzada.

L'execució dels treballs no han de produir desperfectes, molèsties o perjudicar les construccions, bens o persones de l'entorn.

S'ha d'evitar la formació de pols, pel que cal regar les parts que s'hagin de demolir i carregar.

En cas d'imprevistos (terrenys inundats, olors de gas, etc.) o quan l'enderrocament pugui afectar les construccions veïnes, s'han de suspendre les obres i avisar a la D.F.

L'operació de càrrega de runa s'ha de fer amb les precaucions necessàries, per tal d'aconseguir les condicions de seguretat suficients.

S'han d'eliminar els elements que puguin entorpir els treballs de retirada i càrrega de runa.

S'ha de complir la normativa vigent en matèria mediambiental, de seguretat i salut i d'emmagatzematge i transport de productes de construcció.

3.- UNITAT I CRITERIS D'AMIDAMENT

VORADA O RIGOLA:

m de llargària realment enderrocada, segons les especificacions de la D.T.

PAVIMENT:

m² de paviment realment enderrocat, segons les especificacions de la D.T.

4.- NORMATIVA DE COMPLIMENT OBLIGATORI

* PG 3/75 Orden de 6 de febrero de 1976 por la que se aprueba el Pliego de prescripciones técnicas generales para obras de carreteras y puentes.

* NTE-ADD/1975 Orden de 10 de febrero de 1975 por la que se aprueba la Norma Tecnológica de la Edificación: Acondicionamiento del terreno. Desmontes. Demoliciones

DEMOLICIONS D'ELEMENTS DE SANEJAMENT

DEFINICIÓ:

Demolició d'elements que formen part d'una xarxa de sanejament o de drenatge, amb mitjans manuals o mecànics.

S'han considerat els elements següents:

- Claveguera, clavegueró o cuneta de formigó amb o sense solera de formigó
- Pou, embornal o interceptor de maó amb o sense solera de formigó
- Canonada d'acer corrugat de 200 cm de diàmetre com a màxim

L'execució de la unitat d'obra inclou les operacions següents:

- Preparació de la zona de treball
- Enderroc de l'element amb els mitjans adients
- Tall d'armadures i elements metàl·lics
- Trossejament i apilada de la runa
- Càrrega de la runa sobre el camió

CONDICIONS GENERALS:

Els materials han de quedar suficientment trossejats i apilats per tal de facilitar-ne la càrrega, en funció dels mitjans de què es disposin i de les condicions de transport.

Els materials han de quedar apilats i emmagatzemats en funció de l'ús a que es destinin (transport a abocador, reutilització, eliminació en obra, etc.).

Un cop acabats els treballs, la base ha de quedar neta de restes de material.

2.- CONDICIONS DEL PROCÉS D'EXECUCIÓ

S'ha de seguir l'ordre de treballs previst a la D.T.

L'excavació del terreny circumdant s'ha de fer alternativament a ambdós costats, de manera que mantinguin el mateix nivell.

Ha d'estar fora de servei.



Qualsevol conducció que empalmi amb l'element ha de quedar obturada.

S'han de protegir els elements de servei públic que puguin resultar afectats per les obres.

La zona afectada per les obres ha de quedar convenientment senyalitzada.

L'execució dels treballs no han de produir desperfectes, molèsties o perjudicar les construccions, bens o persones de l'entorn.

S'ha d'evitar la formació de pols, pel que cal regar les parts que s'hagin de demolir i carregar.

En cas d'imprevistos (terrenys inundats, olors de gas, etc.) o quan l'enderrocament pugui afectar les construccions veïnes, s'han de suspendre les obres i avisar a la D.F.

L'operació de càrrega de runa s'ha de fer amb les precaucions necessàries, per tal d'aconseguir les condicions de seguretat suficients.

La runa s'ha de desinfectar abans de ser transportada.

S'han d'eliminar els elements que puguin entorpir els treballs de retirada i càrrega de runa.

S'ha de complir la normativa vigent en matèria mediambiental, de seguretat i salut i d'emmagatzematge i transport de productes de construcció.

3.- UNITAT I CRITERIS D'AMIDAMENT

CLAVEGUERÓ, CANONADA, INTERCEPTOR, CUNETA O CONDUCTES D'EVACUACIÓ:

m de llargària realment enderrocada, amidat per l'eix de l'element, segons les especificacions de la D.T.

POU:

m de fondària realment enderrocada, segons les especificacions de la D.T.

EMBORNAL:

Unitat de quantitat realment executada segons les especificacions de la D.T.

4.- NORMATIVA DE COMPLIMENT OBLIGATORI

* PG 3/75 Orden de 6 de febrero de 1976 por la que se aprueba el Pliego de prescripciones técnicas generales para obras de carreteras y puentes.

MOVIMENTS DE TERRES, EXCAVACIONS PER A REBAIX DEL TERRENY:

DEFINICIÓ:

Excavacions amb finalitats diverses, que tenen com a resultat el rebaix del terreny.

S'han considerat els tipus següents:

- Neteja i esbrossada del terreny amb mitjans manuals o mecànics i càrrega sobre camió o contenidor, en el seu cas

- Rebaix de terreny amb càrrega mecànica sobre camió o abocat de les terres dins de l'obra
- Esplanació en terreny de trànsit o roca
- Esplanació en terreny amb mitjans mecànics i càrrega de terres
- Excavació per a caixa de paviment amb mitjans mecànics i càrrega de terres
- Excavació per mètodes arqueològics
- Excavació de roca a cel obert amb morter expansiu

L'execució de la unitat d'obra inclou les operacions següents:

Excavació:

- Preparació de la zona de treball
- Situació dels punts topogràfics
- Excavació de les terres
- Càrrega de les terres sobre camió o contenidor, en el seu cas

Neteja i esbrossada del terreny:

- Preparació de la zona de treball
- Situació dels punts topogràfics
- Protecció dels elements que s'han de conservar
- Esbrossada del terreny
- Càrrega de les terres sobre camió

Excavació per mètodes arqueològics:

- Preparació de la zona de treball
- Situació de les referències topogràfiques externes
- Excavació manual per nivells
- Passar pel sedàs la terra excavada i classificar les restes
- Aixecament de croquis i fotografies dels elements d'interès apareguts

Excavació de roca amb morter expansiu:

- Preparació de la zona de treball
- Situació de les referències topogràfiques externes
- Perforació de la roca d'acord amb un pla de treball preestablert
- Introducció del morter a les perforacions
- Trossejat de les restes amb martell trencador
- Càrrega de la runa sobre camió o contenidor

CONDICIONS GENERALS:

Es considera terreny fluix, el capaç de ser foradat amb pala, que té un assaig SPT < 20.

Es considera terreny compacte, el capaç de ser foradat amb pic (no amb pala), que té un assaig SPT entre 20 i 50.



Es considera terreny de trànsit, el capaç de ser foradat amb màquina o esscarificadora (no amb pic), que té un assaig SPT > 50 sense rebot.

Es considera terreny no classificat, des del capaç de ser foradat amb pala, que té un assaig SPT < 20, fins al capaç de ser foradat amb màquina o esscarificadora (no amb pic), que té un assaig SPT > 50 sense rebot. Es considera roca la que pot ser foradada amb compressor (no amb màquina), que té un rebot a l'assaig SPT.

NETEJA I ESBROSSADA DEL TERRENY:

Retirada del terreny de qualsevol material existent (brossa, arrels, runa, escombraries, etc.), que puguin destorbar el desenvolupament de treballs posteriors.

L'àmbit d'actuació ha de quedar limitat pel sector de terreny destinat a l'edificació i la zona influenciada pel procés de l'obra.

S'ha de deixar una superfície adequada per al desenvolupament dels treballs posteriors, lliure d'arbres, de plantes, de deixalles i d'altres elements existents, sense fer malbé les construccions, els arbres, etc., que s'han de conservar.

Els forats existents i els que resultin de les operacions d'esbrossada (extracció d'arrels, etc.), han de quedar reberts amb les terres de la mateixa qualitat que el sòl i amb el mateix grau de compactació.

S'han de conservar en zona a part les terres o els elements que la D.F. determini.

S'han de traslladar a un abocador autoritzat tots els materials que la D.F. no hagi acceptat com a útils.

ESPLANACIÓ:

L'excavació per a esplanacions s'aplica en grans superfícies, sense que hi hagi cap tipus de problema de maniobra de màquines o camions.

El fons de l'excavació s'ha de deixar pla, anivellat o amb la inclinació prevista.

S'han de deixar els talussos perimetrals que fixi la D.F.

Toleràncies d'execució:

- Replanteig: ± 100 mm
- Nivells: ± 50 mm
- Planor: ± 40 mm/m

CAIXA DE PAVIMENT:

L'excavació per a caixes de paviments s'aplica en superfícies petites o mitjanes i amb una profunditat exactament definida, amb lleugeres dificultats de maniobra de màquines o camions.

El fons de l'excavació s'ha de deixar pla, anivellat o amb la inclinació prevista.

L'aportació de terres per a correccions del nivell ha de ser mínima, de la mateixa terra existent i amb la mateixa compacitat.

Toleràncies d'execució:

- Replanteig: ± 50 mm
- Planor: ± 20 mm/m
- Amplària: ± 50 mm
- Nivells: + 10 mm, - 50 mm

REBAIX DE TERRENY, BUIDADA DE SOTERRANI O EXCAVACIÓ AMB MORTER EXPANSIU:

S'entén que el rebaix es fa en superfícies mitjanes o grans, sense problemes de maniobrabilitat de màquines o de camions.

S'entén que la buidada de soterrani es fa en terrenys amb dos o més costats fixos on és possible la maniobrabilitat de màquines o de camions sense gran dificultat.

S'ha de fer per franges horitzontals, d'alçària no superior a 3 m.

S'han de deixar els talussos perimetrals que fixi la D.F.

L'aportació de terres per a correccions del nivell ha de ser mínima, de la mateixa terra existent i amb la mateixa compacitat.

Les terres que determini la D.F. s'han de conservar en una zona a part. La resta s'ha de transportar a un abocador autoritzat.

Si s'han de fer rampes, han de tenir les característiques següents:

- Amplària: $\geq 4,5$ m
- Pendent:
 - Trams rectes: $\leq 12\%$
 - Corbes: $\leq 8\%$
- Tram de pendent $\leq 6\%$ i de llargària ≥ 6 m abans de sortir a la via pública
- El talús ha de ser el fixat per la D.F.

Toleràncies d'execució:

- Nivells: ± 100 mm
- Aplomat o talús: $\pm 2^\circ$
- Dimensions:
 - Rebaix del terreny o excavació amb morter expansiu: ± 300 mm
 - Buidada de soterrani: ± 200 mm

EXCAVACIÓ PER MÈTODES ARQUEOLÒGICS:

S'han de conservar tots els elements constructius o restes dels mateixos que indiqui el programa d'actuacions arqueològiques, i els que, durant el procés d'excavació, determini el director de les excavacions arqueològiques.



S'han de deixar els talussos perimetrals que fixi la D.F.

2.- CONDICIONS DEL PROCÉS D'EXECUCIÓ

CONDICIONS GENERALS:

No s'ha de treballar quan plou, neva o fa vent superior als 60 km/h.

En cas d'imprevistos (terrenys inundats, olors de gas, restes de construccions, etc.) s'han de suspendre els treballs i avisar la D.F.

EXCAVACIÓ:

Les terres s'han d'extreure de dalt a baix, sense soscavar-les.

No s'han d'acumular terres o materials a la vora de l'excavació.

S'han d'extreure les terres o els materials amb perill de desprendiment.

S'ha d'impedir l'entrada d'aigües superficials. Cal preveure un sistema de desguàs a fi d'evitar l'acumulació d'aigua dins de l'excavació.

CAIXA DE PAVIMENT:

La qualitat del terreny al fons de l'excavació requereix l'aprovació explícita de la D.F.

REBAIX DE TERRENY, BUIDADA DE SOTERRANI O EXCAVACIÓ AMB MORTER EXPANSIU:

No s'han d'acumular els productes de l'excavació a les vores dels talussos.

No s'ha de treballar simultàniament en zones superposades.

EXCAVACIÓ PER MÈTODES ARQUEOLÒGICS:

Durant el procés d'excavació cal seguir el procés següent:

- Confeccionar el registre estratigràfic íntegre de les restes excavades
- Fer el registre gràfic tant de les estructures com de la seqüència estratigràfica del jaciment, amb indicació de les cotes de fondària, que s'han d'especificar en relació a una cota zero determinada respecte el nivell del mar

- Fer la neteja i el siglatge del material arqueològic mòble
- La recollida de mostres de terres o d'altres elements per analitzar, si s'escau
- El reportatge fotogràfic en blanc/negre i diapositiva color dels aspectes generals i dels detalls significatius del jaciment

- Confeccionar una memòria amb els resultats anteriors i una descripció de les feines fetes

En tot moment s'ha de garantir l'estabilitat dels talussos i de les restes constructives especialment si es treballa a la seva base.

EXCAVACIÓ AMB MORTER EXPANSIU:

Cal fer un programa de les perforacions i del procés del reblert amb morter i extracció de la roca.

En fer les perforacions, cal verificar que no es produeixen danys a estructures properes. Si es donés aquest cas, cal evitar l'ús de barrines percussores i fer els forats exclusivament per rotació.

3.- UNITAT I CRITERIS D'AMIDAMENT

NETEJA I ESBROSSADA DEL TERRENY:

m² de superfície realment executada, amidada segons les especificacions de la D.T.

No inclou la tala d'arbres.

EXCAVACIÓ:

m³ de volum excavat segons les especificacions de la D.T., amidat com a diferència entre els perfils transversals del terreny aixecats abans de començar les obres i els perfils teòrics assenyalats als plànols, amb les modificacions aprovades per la D.F.

No s'ha d'abonar l'excés d'excavació que s'hagi produït sense l'autorització de la D.F., ni la càrrega i el transport del material ni els treballs que calguin per a reomplir-lo.

Inclou la càrrega, allisada de talussos, esgotaments per pluja o inundació i quantes operacions facin falta per a una correcta execució de les obres.

També estan inclosos en el preu el manteniment dels camins de comunicació entre el desmunt i les zones on han d'anar les terres, la seva creació, i la seva eliminació, si s'escau.

Tan sols s'han d'abonar els esclavissaments no provocats, sempre que s'hagin observat totes les prescripcions relatives a excavacions, entibacions i voladures.

4.- NORMATIVA DE COMPLIMENT OBLIGATORI

No hi ha normativa de compliment obligatori.

EXCAVACIONS DE RASES I POUS:

DEFINICIÓ:

Conjunt d'operacions necessàries per obrir rases i pous de fonaments realitzades amb mitjans mecànics o amb utilització d'explosius.

L'execució de la unitat d'obra inclou les operacions següents:

- Preparació de la zona de treball
- Situació dels punts topogràfics exteriors a l'excavació
- Replanteig de la zona a excavar i determinació de l'ordre d'execució de les rases si és el cas
- Excavació de les terres
- Càrrega de les terres sobre camió, contenidor, o formació de cavallons a la vora de la rasa, segons

indiqui la partida d'obra

CONDICIONS GENERALS:

Es considera terreny fluix, el capaç de ser foradat amb pala, que té un assaig SPT < 20.



Es considera terreny compacte, el capaç de ser foradat amb pic (no amb pala), que té un assaig SPT entre 20 i 50.

Es considera terreny de trànsit, el capaç de ser foradat amb màquina o escarificadora (no amb pic), que té un assaig SPT > 50 sense rebot.

Es considera terreny no classificat, des del capaç de ser foradat amb pala, que té un assaig SPT < 20, fins al capaç de ser foradat amb màquina o escarificadora (no amb pic), que té un assaig SPT > 50 sense rebot.

Es considera roca la que pot ser foradada amb compressor (no amb màquina), que té un rebot a l'assaig SPT.

L'element excavat ha de tenir la forma i les dimensions especificades en la D.T., o en el seu defecte, les que determini la D.F.

El fons de l'excavació ha de quedar anivellat.

Les rampes d'accés han de tenir les característiques següents:

- Amplària: $\geq 4,5$ m
- Pendent:
 - Trams rectes: $\leq 12\%$
 - Corbes: $\leq 8\%$
 - Trams abans de sortir a la via de llargària ≥ 6 m: $\leq 6\%$
- El talús ha de ser fixat per la D.F.

El fons de l'excavació no ha de tenir material engrunat o flux i les esquerdes i els forats han de quedar reblerts.

Els talussos perimetrals han de ser els fixats per la D.F.

Els talussos han de tenir el pendent especificat a la D.T.

La qualitat de terreny del fons de l'excavació requereix l'aprovació explícita de la D.F.

Toleràncies d'execució:

- Dimensions: $\pm 5\%$, ± 50 mm
- Planor: ± 40 mm/m
- Replanteig: $< 0,25\%$, ± 100 mm
- Nivells: ± 50 mm
- Aplomat o talús de les cares laterals: $\pm 2^\circ$

2.- CONDICIONS DEL PROCÉS D'EXECUCIÓ

CONDICIONS GENERALS:

No s'ha de treballar amb pluja, neu o vent superior als 60 km/h.

S'han de protegir els elements de servei públic que puguin resultar afectats per les obres.

S'han d'eliminar els elements que puguin entorpir els treballs d'execució de la partida.

S'ha de seguir l'ordre dels treballs previst per la D.F.

Abans de començar els treballs, es farà un replanteig previ que ha de ser aprovat per la D.F.

En terrenys cohesius l'excavació dels últims 30 cm no s'ha de fer fins moments abans de reblir.

Cal extreure les roques suspeses, les terres i els materials amb perill de desprendiment.

No s'han d'acumular terres o materials a la vora de l'excavació.

No s'ha de treballar simultàniament en zones superposades.

S'ha d'estrebar sempre que consti al projecte i quan ho determini la D.F. L'estrebada ha de complir les especificacions fixades al seu plec de condicions.

S'han d'estrebar els terrenys engrunats i quan, en fondàries superiors a 1,30 m, es doni algun dels casos següents:

- S'hagi de treballar a dins
- Es treballi en una zona immediata que pugui resultar afectada per una possible esllavissada
- Hagi de quedar oberta en acabar la jornada de treball

També sempre que, per altres causes (càrregues veïnes, etc.) ho determini la D.F.

Hi ha d'haver punts fixos de referència exteriors a la zona de treball, als quals s'hi han de referir totes les lectures topogràfiques.

S'ha de preveure un sistema de desguàs per tal d'evitar acumulació d'aigua dins l'excavació.

S'ha d'impedir l'entrada d'aigües superficials.

Si apareix aigua en l'excavació s'han de prendre les mesures necessàries per esgotar-la.

S'han de prendre les mesures necessàries per tal d'evitar la degradació del terreny del fons de l'excavació en l'interval entre l'excavació i l'execució de l'obra posterior.

Els treballs s'han de fer de manera que molestin el mínim possible als afectats.

En cas d'imprevistos (terrenys inundats, olors de gas, restes de construccions, etc.) s'han de suspendre els treballs i avisar la D.F.

No s'ha de rebutjar cap material obtingut de l'excavació sense l'autorització expressa de la D.F.

S'ha d'evitar la formació de pols, pel que cal regar les parts que s'hagin de carregar.

L'operació de càrrega s'ha de fer amb les precaucions necessàries per aconseguir unes condicions de seguretat suficients.

S'ha de complir la normativa vigent en matèria mediambiental, de seguretat i salut i d'emmagatzematge i transport de productes de construcció.

Les terres s'han de treure de dalt a baix sense soscarar-les.



L'aportació de terres per a correcció de nivells ha de ser la mínima possible, de les mateixes existents i de compacitat igual.

S'ha de tenir en compte el sentit d'estratificació de les roques.

S'han de mantenir els dispositius de desguàs necessaris, per tal de captar i reconduir els corrents d'aigua interns, en els talussos.

3.- UNITAT I CRITERIS D'AMIDAMENT

m3 de volum excavat segons les especificacions de la D.T., amidat com a diferència entre els perfils transversals del terreny aixecats abans de començar les obres i els perfils teòrics assenyalats als plànols, amb les modificacions aprovades per la D.F.

No s'ha d'abonar l'excés d'excavació que s'hagi produït sense l'autorització de la D.F., ni la càrrega i el transport del material ni els treballs que calguin per a reomplir-lo.

Inclou la càrrega, allisada de talussos, esgotaments per pluja o inundació i quantes operacions facin falta per a una correcta execució de les obres.

També estan inclosos en el preu el manteniment dels camins de comunicació entre el desmunt i les zones on han d'anar les terres, la seva creació, i la seva eliminació, si s'escau.

Tan sols s'han d'abonar els esllavissaments no provocats, sempre que s'hagin observat totes les prescripcions relatives a excavacions, entibacions i voladures.

4.- NORMATIVA DE COMPLIMENT OBLIGATORI

* PG 3/75 Orden de 6 de febrero de 1976 por la que se aprueba el Pliego de prescripciones técnicas generales para obras de carreteras y puentes.

* PG 3/75 MOD 2 Orden de 28 de septiembre de 1989 por la que se modifica el artículo 104 del pliego de prescripciones técnicas generales para obras de carreteras y puentes.

* PG 3/75 MOD 6 Orden FOM/1382/2002 de 16 de mayo, por la que se actualizan determinados artículos del pliego de prescripciones técnicas generales para obras de carreteras y puentes relativos a la construcción de explanaciones, drenajes y cimentaciones.

RSM 1985 Real Decreto 863/1985 de 2 de abril, por el que se aprueba el Reglamento General de Normas Básicas de Seguridad Minera.

RSM ITC MIE SM 10.0.01 Orden de 20 de marzo de 1986 por el que se aprueba la Instrucción Técnica Complementaria del capítulo X del Reglamento de Normas Básicas de Seguridad Minera aprobada por Real Decreto 863/1985 de 2 de abril

REPÀS I PICONATGE DE TERRES, REPÀS I PICONATGE DE RASA, ESPLANADA O CAIXA DE PAVIMENT:

DEFINICIÓ:

Conjunt d'operacions necessàries per a aconseguir l'acabat geomètric de l'element.

S'han considerat els elements següents:

- Sòl de rasa
- Esplanada
- Caixa de paviment

L'execució de la unitat d'obra inclou les operacions següents:

- Preparació de la zona de treball (no inclou entibació)
- Situació dels punts topogràfics
- Execució del repàs
- Compactació de les terres, en el seu cas

CONDICIONS GENERALS:

El repàs s'ha de fer poc abans de completar l'element.

El fons ha de quedar horitzontal, pla i anivellat.

L'acord entre el sòl i els paraments de la rasa ha de formar un angle recte.

L'aportació de terres per a correccions de nivell ha de ser mínima, de les mateixes existents i d'igual compacitat.

Toleràncies d'execució:

- Horitzontalitat prevista: ± 20 mm/m
- Planor: ± 20 mm/m
- Nivells: ± 50 mm

2.- CONDICIONS DEL PROCÉS D'EXECUCIÓ

La qualitat del terreny després del repàs, necessita l'aprovació explícita de la D.F.

En cas d'imprevistos (terrenys inundats, olors de gas, restes de construccions, etc.) s'han de suspendre els treballs i avisar la D.F.

3.- UNITAT I CRITERIS D'AMIDAMENT

m2 de superfície amidada segons les especificacions de la D.T.

4.- NORMATIVA DE COMPLIMENT OBLIGATORI

No hi ha normativa de compliment obligatori.

REBLIMENT I PICONATGE DE RASES

DEFINICIÓ:

Reblert, estesa i piconatge de terres o granulats en zones que per la seva extensió reduïda, per precaucions especials o per altra motiu no permeti l'ús de la maquinària amb els que normalment s'executa el terraplè.

S'han considerat els tipus següents:



- Rebliment i piconatge de rasa amb terres
- Rebliment i piconatge de rasa amb graves per a drenatge

L'execució de la unitat d'obra inclou les operacions següents:

- Preparació de la zona de treball
- Situació dels punts topogràfics
- Execució del rebliment
- Humectació o dessecació, en cas necessari
- Compactació de les terres

CONDICIONS GENERALS:

Les zones del reblert son les mateixes que les definides per els terraplens: Coronament, nucli, zona exterior i fonament.

Les tongades han de tenir un gruix uniforme i han de ser sensiblement paral·leles a la rasant.

El material de cada tongada ha de tenir les mateixes característiques.

El gruix de cada tongada ha de ser l'adequat per tal d'obtenir el grau de compactació exigida amb els mitjans que es disposen.

En cap cas el grau de compactació de cada tongada ha de ser inferior al més alt que tinguin els sòls adjacents, en el mateix nivell.

La composició granulomètrica de la grava ha de complir les condicions de filtratge fixades per la D.F., en funció dels terrenys adjacents i del sistema previst d'evacuació d'aigua.

Les terres han de complir les especificacions fixades al seu plec de condicions.

La composició granulomètrica del tot-u ha de complir les especificacions fixades al seu plec de condicions.

En tota la superfície s'ha d'arribar, com a mínim, al grau de compactació previst expressat com a percentatge sobre la densitat màxima obtinguda en l'assaig Pròctor Modificat (UNE 103501).

RASA:

Toleràncies d'execució:

- Planor: ± 20 mm/m
- Nivells: ± 30 mm

RASA PER A INSTAL·LACIÓ DE TUBERIES:

El reblert ha d'estar format per dues zones:

- La zona baixa a una alçària fins a 30 cm per damunt de la generatriu superior del tub
- La zona alta, la resta de la rasa

El material de la zona baixa no ha de tenir matèria orgànica. El material de la zona alta ha de ser de forma que no produeixi danys a la tuberia instal·lada.

2.- CONDICIONS DEL PROCÉS D'EXECUCIÓ

CONDICIONS GENERALS:

S'han de suspendre els treballs en cas de pluja quan la temperatura ambient sigui inferior a 0°C en el cas de graves o de tot-u, o inferior a 2°C en la resta de materials.

S'han de protegir els elements de servei públic que puguin resultar afectats per les obres.

S'han d'eliminar els elements que puguin entorpir els treballs d'execució de la partida.

Hi ha d'haver punts fixos de referència exteriors a la zona de treball, als quals s'hi han de referir totes les lectures topogràfiques.

Excepte en les rases de drenatge, en la resta de casos s'ha d'eliminar els materials inestables, turba o argila tova de la base per al rebliment.

L'ampliació o recrescuda de reblerts existents s'han de preparar de forma que es garanteixi la unió amb el nou reblert.

Les zones que per la seva forma puguin retenir aigua a la seva superfície s'han de corregir abans de l'execució.

No s'ha d'estendre cap tongada fins que la inferior compleixi les condicions exigides.

Un cop estesa la tongada, si fos necessari, s'ha d'humitejar fins arribar al contingut òptim d'humitat, de manera uniforme.

Si el grau d'humitat de la tongada és superior a l'exigida, s'ha de dessecar mitjançant l'addició i mescla de materials secs o d'altres procediments adients.

S'han de mantenir els pendents i dispositius de desguàs necessaris per tal d'evitar entollaments, sense perill d'erosió.

Després de la pluja no s'ha d'estendre una nova tongada fins que l'última s'hagi secat bé, o s'ha d'escarificar afegint la tongada següent més seca, de forma que l'humitat resultant sigui l'adient.

En l'execució de reblerts en contacte amb estructures de contenció, les tongades situades a ambdós costats de l'element han de quedar al mateix nivell.

Abans de la compactació cal comprovar que l'estructura amb la que estigui en contacte, ha assolit la resistència necessària

Quan s'utilitzi corró vibratori per a compactar, ha de donar-se al final unes passades sense aplicar-hi vibració.

S'ha d'evitar el pas de vehicles per sobre de les capes en execució, fins que la compactació s'hagi completat.

S'ha de complir la normativa vigent en matèria mediambiental, de seguretat i salut i d'emmagatzematge i transport de productes de construcció.



Els treballs s'han de fer de manera que molestin el mínim possible als afectats.

En cas d'imprevistos, s'han de suspendre les obres i avisar a la D.F.

RASA PER A INSTAL·LACIÓ DE TUBERIES:

El reblert definitiu s'ha de fer un cop aprovada la instal·lació per la D.F.

La s'ha de compactar amb les precaucions necessàries per a no produir moviments ni danys a la tuberia instal·lada.

GRAVES PER A DRENATGES:

S'ha d'evitar l'exposició prolongada del material a la intempèrie.

El material s'ha d'emmagatzemar i d'utilitzar de forma que s'eviti la seva disgregació i contaminació. En cas de trobar zones segregades o contaminades per pols, per contacte amb la superfície de base o per inclusió de materials estranys, cal procedir a la seva eliminació.

Els treballs s'han de fer de manera que s'eviti la contaminació de la grava amb materials estranys.

Quan la tongada hagi d'estar constituïda per materials de granulometria diferent, s'ha de crear entre ells una superfície contínua de separació.

3.- UNITAT I CRITERIS D'AMIDAMENT

m3 de volum amidat segons les especificacions de la D.T.

4.- NORMATIVA DE COMPLIMENT OBLIGATORI

* PG 3/75 Orden de 6 de febrero de 1976 por la que se aprueba el Pliego de prescripciones técnicas generales para obras de carreteras y puentes.

* PG 3/75 MOD 6 Orden FOM/1382/2002 de 16 de mayo, por la que se actualizan determinados artículos del pliego de prescripciones técnicas generales para obras de carreteras y puentes relativos a la construcción de explanaciones, drenajes y cimentaciones.

GESTIÓ DE RESIDUS, DISPOSICIÓ DE RESIDUS A MONODIPÒSIT O CENTRE AUTORITZAT

DEFINICIÓ:

Descàrrega i emmagatzematge dels residus de l'obra en un lloc especialitzat, d'acord amb el tipus de residu.

CONDICIONS GENERALS:

Cada material, en funció de la seva classificació de tipus de residu, s'ha de disposar en un lloc adequat, legalment autoritzat per al tractament o emmagatzematge d'aquell tipus de residu.

2.- CONDICIONS DEL PROCÉS D'EXECUCIÓ

La manipulació dels materials s'ha de fer amb les proteccions adequades a la perillositat del mateix.

3.- UNITAT I CRITERIS D'AMIDAMENT

La unitat d'obra inclou tots els canons, taxes i despeses per la disposició de cada tipus de residu al centre corresponent.

RUNA O RESIDUS INERTS:

m3 de volum de cada tipus de residu dipositat a l'abocador o centre de recollida corresponent.

RESIDUS NO ESPECIALS O ESPECIALS:

kg de pes de cada tipus de residu dipositat a l'abocador o centre de recollida corresponent.

4.- NORMATIVA DE COMPLIMENT OBLIGATORI

LEY 10/1998 Ley 10/1998, de 21 de abril, de Residuos.

REAL DECRETO 108/1991 Real Decreto 108/1991, de 1 de febrero, sobre la prevención y reducción de la contaminación del medio ambiente producida por el amianto.

DECRET 201/1994 Decret 201/1994, de 26 de juliol, regulador dels enderroc i altres residus de la construcció.

DECRET 161/2001 Decret 161/2001 de 12 de juny, de modificació del Decret 201/1994 de 26 de juliol, regulador dels enderroc i altres residus de la construcció.

DECRET 34/1996 Decret 34/1996, de 9 de gener, pel qual s'aprova el Catàleg de residus de Catalunya.

DECRET 92/1999 Decret 92/1999, de 6 d'abril, de modificació del Decret 34/1996, de 9 de gener, pel qual s'aprova el catàleg de Residus de Catalunya.

PAVIMENTS, SUBBASES, SUBBASES DE TOT-U :

DEFINICIÓ:

Subbases o bases de tot-u natural o artificial per a paviments.

L'execució de la unitat d'obra inclou les operacions següents:

- Preparació i comprovació de la superfície d'assentament
- Aportació de material
- Estesa, humectació (si és necessària), i compactació de cada tongada
- Allisada de la superfície de l'última tongada

CONDICIONS GENERALS:

La capa ha de tenir el pendent especificat a la D.T. o, en el seu defecte, el que especifiqui la D.F.

La superfície de la capa ha de quedar plana i a nivell amb les rasants previstes a la D.T.

En tota la superfície s'ha d'arribar, com a mínim, al grau de compactació previst expressat com a percentatge sobre la densitat màxima obtinguda en l'assaig Pròctor Modificat (UNE 103501).

Grau de compactació:

- Tot-u artificial:
 - Carreteres amb categoria de trànsit pesat T00 a T2: $\geq 100\%$ PM (UNE 103501)
 - Carreteres amb categoria de trànsit pesat T3, T4 i vorals: $\geq 98\%$ PM (UNE 103501)



- Tot-u natural: $\geq 98\%$ PM (UNE 103501)

Índex de Regularitat superficial IRI (NLT-330): Ha de complir amb els valors de la taula 510.5 de PG 3/75 modificat per ORDEN FOM 891/2004.

Toleràncies d'execució:

- Rasant: + 0, -15 mm de la teòrica, en carreteres T00 a T2, + 0, -20 mm de la teòrica, en la resta de casos

- Amplària: - 0 mm de la prevista en els plànols de seccions tipus

- Gruix: - 0 mm del previst en els plànols de seccions tipus

2.- CONDICIONS DEL PROCÉS D'EXECUCIÓ

La capa no s'ha d'estendre fins que s'hagi comprovat que la superfície sobre la que ha d'assentar-se té les condicions de qualitat i formes previstes, amb les toleràncies establertes. Si en aquesta superfície hi ha defectes o irregularitats que excedeixen les tolerables, s'han de corregir abans de l'execució de la partida d'obra.

La preparació del tot-u artificial s'ha de fer a central i no "in situ". L'addició de l'aigua de compactació també s'ha de fer a central excepte en els casos en que la D.F. autoritzi el contrari.

En el cas de tot-u natural, abans d'estendre una tongada, s'ha d'homogeneïtzar i humidificar, si es considera necessari.

El material es pot utilitzar sempre que les condicions climatològiques no hagin produït alteracions en la seva humitat de tal manera que es superen els valors següents:

- T00 a T1: $\pm 1\%$ respecte de la humitat òptima

- T2 a T4 i vorals: $\pm 1,5 / + 1\%$ respecte de la humitat òptima

L'estesa s'ha de realitzar, prenent cura d'evitar segregacions i contaminacions, en tongades de gruix no superior a 30 cm.

Totes les aportacions d'aigua han de fer-se abans de la compactació. Després, l'única humectació admissible és la de la preparació per a col·locar la capa següent.

La compactació s'ha de fer de forma continua i sistemàtica disposant l'equip necessari per aconseguir la densitat prescrita a l'apartat anterior.

Si l'estesa del tot-u es fa per franges, la compactació ha d'incloure 15 cm de l'anterior, com a mínim.

Les zones que, per la seva reduïda extensió, el seu pendent o la seva proximitat a obres de pas o desguàs, murs o estructures, no permetin la utilització de l'equip habitual, s'han de compactar amb els medis adequats al cas per tal d'aconseguir la densitat prevista.

No s'autoritza el pas de vehicles i maquinària fins que la capa no s'hagi consolidat definitivament. Els defectes que es derivin d'aquest incompliment han de ser reparats pel contractista segons les indicacions de la D.F.

3.- UNITAT I CRITERIS D'AMIDAMENT

m³ de volum amidat segons les especificacions de la D.T.

L'abonament dels treballs de preparació de la superfície d'assentament correspon a la unitat d'obra de la capa subjacent.

No són d'abonament els escreixos laterals ni els necessaris per a compensar la minva de gruixos de capes subjacents.

4.- NORMATIVA DE COMPLIMENT OBLIGATORI

* PG 3/75 Orden de 6 de febrero de 1976 por la que se aprueba el Pliego de prescripciones técnicas generales para obras de carreteras y puentes.

* PG 3/75 MOD 7 Orden FOM/891/2004, de 1 de marzo, por la que se actualizan determinados artículos del pliego de prescripciones técnicas generales para obras de carreteras y puentes, relativos a firmes y pavimentos.

6.1-IC 2003 Orden FOM/3460/2003, de 28 de noviembre, por lo que se aprueba la norma 6.1-IC Secciones del firme, de la Instrucción Técnica de Carreteras.

PAVIMENTS, SUBBASES, SUBBASES DE FORMIGÓ:

DEFINICIÓ:

Formació de subbase o base de formigó per a paviment.

S'han considerat les col·locacions del formigó següents:

- Estesa i vibratge amb regle vibratori
- Estesa i vibratge amb estenedora de formigó

Es considera estesa i vibració manual la col·locació del formigó amb regle vibratori, i estesa i vibració mecànica la col·locació del formigó amb estenedora.

L'execució de la unitat d'obra inclou les operacions següents:

En el cas de col·locació amb regle vibratori:

- Preparació i comprovació de la superfície d'assentament
- Muntatge d'encofrats
- Col·locació del formigó
- Execució de junts de formigonat
- Protecció del formigó fresc i curat
- Desmuntatge dels encofrats

En el cas de col·locació amb estenedora:

- Preparació i comprovació de la superfície d'assentament
- Col·locació d'elements de guiat de les màquines



- Col·locació del formigó
- Execució de junts de formigonat
- Protecció del formigó fresc i curat

CONDICIONS GENERALS:

La superfície acabada ha d'estar reglejada.

No ha de tenir esquerdes ni discontinuïtats.

Ha de formar una superfície plana amb una textura uniforme i s'ha d'ajustar a les alineacions i a les rasants previstes.

Ha de tenir junts transversals de retracció fets cada 25 m². Els junts han de ser d'una fondària $\geq 1/3$ del gruix de la base i d'una amplària de 3 mm.

Ha de tenir junts de dilatació fets a distàncies no superiors a 25 m, han de ser de 2 cm d'amplària i han d'estar plens de poliestirè expandit.

Els junts de formigonat han de ser de tot el gruix i s'ha de procurar de fer-los coincidir amb els junts de retracció.

Resistència característica estimada del formigó de la llosa (Fest) al cap de 28 dies: $\geq 0,9 \times F_{ck}$

Toleràncies d'execució:

- Gruix: - 15 mm
- Nivell: ± 10 mm
- Planor: ± 5 mm/3 m

2.- CONDICIONS DEL PROCÉS D'EXECUCIÓ

El formigonament s'ha de fer a una temperatura ambient entre 5°C i 40°C.

S'han d'aturar els treballs quan la pluja pugui llevar la capa superficial del formigó fresc.

S'ha de vibrar fins aconseguir una massa compacta i sense que es produeixin segregacions.

Durant l'adormiment i fins que s'aconsegueixi el 70% de la resistència prevista, s'ha de mantenir humida la superfície del formigó amb els mitjans necessaris segons el tipus de ciment utilitzat i les condicions climatològiques del lloc.

Aquest procés ha de durar com a mínim:

- 15 dies en temps calorós i sec
- 7 dies en temps humit

La capa no s'ha de trepitjar durant les 24 h següents a la seva formació.

3.- UNITAT I CRITERIS D'AMIDAMENT

m³ de volum amidat segons les especificacions de la D.T.

4.- NORMATIVA DE COMPLIMENT OBLIGATORI

EHE Real Decreto 2661/1998, de 11 de diciembre, por el que se aprueba la Instrucción de Hormigón Estructural (EHE).

PAVIMENTS DE PEDRA NATURAL, PAVIMENT DE LLAMBORDINS DE PEDRA NATURAL, COL·LOCATS AMB MORTER:

DEFINICIÓ:

Formació de paviment amb llambordins.

S'han considerat les formes de col·locació següents:

- Paviment de llambordins sobre llit de sorra i junts reblerts amb sorra
- Paviment de llambordins col·locats amb morter i junts reblerts amb beurada de ciment
- Paviment de llambordins sobre llit de sorra i junts reblerts amb morter

L'execució de la unitat d'obra inclou les operacions següents:

En la col·locació sobre llit de sorra i junts reblerts amb sorra:

- Preparació i comprovació de la superfície d'assentament
- Col·locació del llit de sorra
- Col·locació i compactació dels llambordins
- Rebliment dels junts amb sorra
- Compactació final dels llambordins
- Escombrat de l'excés de sorra

En la col·locació amb morter i junts reblerts amb beurada de ciment:

- Preparació i comprovació de la superfície d'assentament
- Col·locació de la base de morter sec
- Humectació i col·locació dels llambordins
- Compactació de la superfície
- Humectació de la superfície
- Rebliment dels junts amb beurada de ciment

En la col·locació sobre llit de sorra i rebliment dels junts amb morter:

- Preparació i comprovació de la superfície d'assentament
- Col·locació de llit de sorra
- Col·locació dels llambordins
- Compactació del paviment de llambordins
- Reblert dels junts amb morter

CONDICIONS GENERALS:



El paviment ha de formar una superfície plana, uniforme i s'ha d'ajustar a les alineacions i a les rasants previstes.

Els llambordins han de quedar ben assentats, amb la cara més ampla a dalt. Han de quedar col·locats a trencajunt, seguint les especificacions de la D.T.

Pendent transversal: $\geq 2\%$, $\leq 8\%$

Junts entre peces: ≤ 8 mm

Toleràncies d'execució:

- Nivell: ± 12 mm
- Replanteig: ± 10 mm
- Planor: ± 5 mm/3 m

2.- CONDICIONS DEL PROCÉS D'EXECUCIÓ

COL·LOCACIÓ SOBRE LLIT DE SORRA:

No s'ha de treballar en condicions meteorològiques que puguin produir alteracions a la subbase o al llit de sorra.

El llit de sorra anivellada s'ha de deixar a 1,5 cm per sobre del nivell definitiu.

Col·locades les peces s'han de piconar 1,5 cm fins al nivell previst.

PAVIMENTS REJUNTATS AMB SORRA:

Els junts s'han de reblir amb sorra fina.

Un cop rejuntades s'ha de fer una segona compactació amb 2 o 3 passades de picó vibrant i un reblert final amb sorra per acabar d'omplir els junts.

S'ha d'escombrar la sorra que ha sobrat abans d'obrir-lo al trànsit.

COL·LOCACIÓ AMB MORTER I JUNTS REBLERTS AMB BEURADA:

S'han de suspendre els treballs quan la temperatura sigui $< 5^{\circ}\text{C}$.

Els llambordins s'han de col·locar sobre una base de morter sec.

Un cop col·locades les peces s'han de regar per aconseguir l'adormiment del morter de base.

Després s'han de reblir els junts amb la beurada.

La superfície ha de mantenir-se humida durant les 72 h següents.

JUNTS REBLERTS AMB MORTER:

Els junts s'han de reblir amb morter de ciment.

La superfície ha de mantenir-se humida durant les 72 h següents.

3.- UNITAT I CRITERIS D'AMIDAMENT

m² de superfície executada d'acord amb les especificacions de la D.T., amb deducció de la superfície corresponent a forats interiors, d'acord amb els criteris següents:

- Forats d'1,5 m², com a màxim: no es dedueixen
- Forats de més d'1,5 m²: es dedueixen al 100%

4.- NORMATIVA DE COMPLIMENT OBLIGATORI

* PG 3/75 Orden de 6 de febrero de 1976 por la que se aprueba el Pliego de prescripciones técnicas generales para obras de carreteras y puentes.

SANEJAMENT I CANALITZACIONS, DRENATGES, CAIXA PER A EMBORNAL, COL·LOCADA:

DEFINICIÓ:

Execució de caixa per a embornals o interceptors, sobre solera de formigó. Caixa de formigó

L'execució de la unitat d'obra inclou les operacions següents:

En caixa de formigó:

- Comprovació de la superfície d'assentament
- Col·locació del formigó de la solera
- Muntatge de l'encofrat
- Preparació de la trobada de la caixa amb el tub de desguàs
- Col·locació del formigó de la caixa
- Desmuntatge de l'encofrat
- Cura del formigó

CONDICIONS GENERALS:

La solera ha de quedar plana, anivellada i a la fondària prevista a la D.T.

La caixa ha de quedar aplomada i ben assentada sobre la solera.

El nivell del coronament ha de permetre la col·locació del bastiment i la reixa enrasats amb el paviment o zona adjacent sense sobresortir d'ella.

El forat per al pas del tub de desguàs ha de quedar preparat.

Els angles interiors han de ser arrodonits.

La caixa acabada ha d'estar neta de qualsevol tipus de residu.

Resistència característica estimada del formigó de la solera (Fest) als 28 dies: $\geq 0,9 \times F_{ck}$

Toleràncies d'execució:

- Desviació lateral:
 - Línia de l'eix: ± 24 mm
 - Dimensions interiors: $\pm 5 D$, < 12 mm
 (D = la dimensió interior màxima expressada en m)
- Nivell soleres: ± 12 mm



- Gruix (e):
 - e <= 30 cm: + 0,05 e (<= 12 mm), - 8 mm
 - e > 30 cm: + 0,05 e (<= 16 mm), - 0,025 e (<= -10 mm)

CAIXA DE FORMIGÓ:

El formigó col·locat no ha de tenir disgregacions o buits a la massa.

La secció de l'element no ha de quedar disminuïda en cap punt per la introducció d'elements de l'encofrat ni d'altres.

Resistència característica estimada del formigó de les parets (Fest) al cap de 28 dies: $\geq 0,9 \times F_{ck}$

ESQUERDEJAT EXTERIOR:

La superfície exterior ha de quedar coberta sense discontinuïtats amb un esquerdejat ben adherit a la paret.

Gruix de l'arrebossat esquerdejat: $\leq 1,8$ cm

2.- CONDICIONS DEL PROCÉS D'EXECUCIÓ**CONDICIONS GENERALS:**

S'ha de treballar a una temperatura ambient que oscil·li entre els 5°C i els 40°C, sense pluja.

CAIXA DE FORMIGÓ:

No pot transcórrer més d'1 hora des de la fabricació del formigó fins el formigonament, a menys que la D.F. ho cregui convenient per aplicar medis que retardin l'adormiment.

L'abocada s'ha de fer des d'una alçària inferior a 1,5 m, sense que es produeixin disgregacions.

3.- UNITAT I CRITERIS D'AMIDAMENT**EMBORNALS:**

Unitat mesurada segons les especificacions de la D.T.

4.- NORMATIVA DE COMPLIMENT OBLIGATORI

PG 3/75 Orden de 6 de febrero de 1976 por la que se aprueba el Pliego de prescripciones técnicas generales para obras de carreteras y puentes.

PG 3/75 MOD 6 Orden FOM/1382/2002 de 16 de mayo, por la que se actualizan determinados artículos del pliego de prescripciones técnicas generales para obras de carreteras y puentes relativos a la construcción de explanaciones, drenajes y cimentaciones.

5.2-IC Orden de 14 de mayo de 1990 por la que se aprueba la Instrucción de carreteras 5.2-IC: Drenaje superficial

EHE Real Decreto 2661/1998, de 11 de diciembre, por el que se aprueba la Instrucción de Hormigón Estructural (EHE).

SANEJAMENT I CANALITZACIONS, DRENATGES, CAIXA PER A INTERCEPTOR:**DEFINICIÓ:**

Execució de caixa per a embornals o interceptors, sobre solera de formigó.

S'han considerat els materials següents:

- Caixa de formigó
- L'execució de la unitat d'obra inclou les operacions següents:
 - Comprovació de la superfície d'assentament
 - Col·locació del formigó de la solera
 - Muntatge de l'encofrat
 - Preparació de la trobada de la caixa amb el tub de desguàs
 - Col·locació del formigó de la caixa
 - Desmuntatge de l'encofrat
 - Cura del formigó

CONDICIONS GENERALS:

La solera ha de quedar plana, anivellada i a la fondària prevista a la D.T.

La caixa ha de quedar aplomada i ben assentada sobre la solera.

El nivell del coronament ha de permetre la col·locació del bastiment i la reixa enrasats amb el paviment o zona adjacent sense sobresortir d'ella.

El forat per al pas del tub de desguàs ha de quedar preparat.

Els angles interiors han de ser arrodonits.

La caixa acabada ha d'estar neta de qualsevol tipus de residu.

Resistència característica estimada del formigó de la solera (Fest) als 28 dies: $\geq 0,9 \times F_{ck}$

Toleràncies d'execució:

- Desviació lateral:
 - Línia de l'eix: ± 24 mm
 - Dimensions interiors: $\pm 5 D$, < 12 mm
(D = la dimensió interior màxima expressada en m)
- Nivell soleres: ± 12 mm
- Gruix (e):
 - e <= 30 cm: + 0,05 e (<= 12 mm), - 8 mm
 - e > 30 cm: + 0,05 e (<= 16 mm), - 0,025 e (<= -10 mm)

CAIXA DE FORMIGÓ:

El formigó col·locat no ha de tenir disgregacions o buits a la massa.



La secció de l'element no ha de quedar disminuïda en cap punt per la introducció d'elements de l'encofrat ni d'altres.

Resistència característica estimada del formigó de les parets (Fest) al cap de 28 dies: $\geq 0,9 \times F_{ck}$

ESQUERDEJAT EXTERIOR:

La superfície exterior ha de quedar coberta sense discontinuïtats amb un esquerdejat ben adherit a la paret.

Gruix de l'arrebossat esquerdejat: $\leq 1,8$ cm

2.- CONDICIONS DEL PROCÉS D'EXECUCIÓ

CONDICIONS GENERALS:

S'ha de treballar a una temperatura ambient que oscil·li entre els 5°C i els 40°C, sense pluja.

CAIXA DE FORMIGÓ:

No pot transcórrer més d'1 hora des de la fabricació del formigó fins el formigonament, a menys que la D.F. ho cregui convenient per aplicar medis que retardin l'adormiment.

L'abocada s'ha de fer des d'una alçària inferior a 1,5 m, sense que es produeixin disgregacions.

3.- UNITAT I CRITERIS D'AMIDAMENT

INTERCEPTORS:

m de llargària amidada segons les especificacions de la D.T.

4.- NORMATIVA DE COMPLIMENT OBLIGATORI

PG 3/75 Orden de 6 de febrero de 1976 por la que se aprueba el Pliego de prescripciones técnicas generales para obras de carreteras y puentes.

PG 3/75 MOD 6 Orden FOM/1382/2002 de 16 de mayo, por la que se actualizan determinados artículos del pliego de prescripciones técnicas generales para obras de carreteras y puentes relativos a la construcción de explanaciones, drenajes y cimentaciones.

5.2-IC Orden de 14 de mayo de 1990 por la que se aprueba la Instrucción de carreteras 5.2-IC: Drenaje superficial

EHE Real Decreto 2661/1998, de 11 de diciembre, por el que se aprueba la Instrucción de Hormigón Estructural (EHE).

SANEJAMENT I CANALITZACIONS, DRENATGES, ELEMENTS AUXILIARS PER A DRENATGES:

DEFINICIÓ:

Subministrament i col·locació d'elements auxiliars per a drenatges.

S'han considerat els elements següents:

- Bastiment i/o reixa, per a imbornal, interceptor o pericó

L'execució de la unitat d'obra inclou les operacions següents:

- Comprovació de la superfície de recolzament
- Col·locació del morter, si és el cas
- Col·locació de l'element

CONDICIONS GENERALS:

El bastiment o la reixa fixa col·locat ha de quedar ben assentat sobre les parets de l'element drenant, anivellades abans amb morter. Ha d'estar sòlidament fixat amb potes d'ancoratge. Aquestes no han de sobresortir de les parets de l'element drenant.

La part superior del bastiment i de la reixa han de quedar al mateix pla que el paviment perimetral, i han de mantenir el seu pendent.

La reixa, quan no hagi de quedar fixa, ha de quedar recolzada sobre el bastiment a tot el seu perímetre.

La reixa col·locada no ha de tenir moviments que puguin provocar el seu trencament per impacte o bé produir sorolls.

Les reixes practicables han d'obrir i tancar correctament.

Toleràncies d'execució:

- Guexament: ± 2 mm
- Nivell entre el bastiment o la reixa i el paviment: - 10 mm, + 0 mm

2.- CONDICIONS DEL PROCÉS D'EXECUCIÓ

El procés de col·locació no ha de produir desperfectes, ni ha de modificar les condicions exigides per al material.

3.- UNITAT I CRITERIS D'AMIDAMENT

BASTIMENT:

m de llargària amidada segons les especificacions de la D.T.

FILTRE, REIXA I BASTIMENT I REIXA PRACTICABLE:

Unitat mesurada segons les especificacions de la D.T.

4.- NORMATIVA DE COMPLIMENT OBLIGATORI

No hi ha normativa de compliment obligatori.

URETRES PER A POUS DE REGISTRE, PARET PER A POU DE REGISTRE CIRCULAR, EN URBANITZACIÓ :

DEFINICIÓ:

Formació de parets per a pous de registre circulars, quadrats o rectangulars.

- Peces prefabricades de formigó agafades amb morter

L'execució de la unitat d'obra inclou les operacions següents:

- Comprovació de la superfície de recolzament



- Col·locació de les peces agafades amb morter
- Acabat de les parets, en el seu cas
- Comprovació de l'estanquitat del pou

CONDICIONS GENERALS:

El pou ha de ser estable i resistent.

Les parets del pou han de quedar aplomades, excepte en el tram previ al coronament, on s'han d'anar reduint les dimensions del pou fins arribar a les de la tapa.

Les generatrius o la cara corresponents als graons d'accés han de quedar aplomades de dalt a baix.

Els junts han d'estar plens de morter.

El nivell del coronament ha de permetre la col·locació del bastiment i la tapa enrasats amb el paviment.

La superfície interior ha de ser llisa i estanca.

Han de quedar preparats els orificis, a diferent nivell, d'entrada i sortida de la conducció.

Toleràncies d'execució:

- Secció interior del pou: ± 50 mm
- Aplomat total: ± 10 mm

PARET DE PECES PREFABRICADES DE FORMIGÓ:

La paret ha d'estar constituïda per peces prefabricades de formigó agafades amb morter, recolzades a sobre d'un element resistent.

La peça superior ha de ser reductora per a passar de les dimensions del pou a les de la tapa.

PARET EXTERIOR ACABADA AMB UN ESQUERDEJAT EXTERIOR:

La superfície exterior ha de quedar coberta sense discontinuïtats amb un esquerdejat ben adherit a la paret.

Gruix de l'esquerdejat: $\leq 1,8$ cm

2.- CONDICIONS DEL PROCÉS D'EXECUCIÓ**CONDICIONS GENERALS:**

Els treballs s'han de fer a una temperatura ambient entre 5°C i 35°C, sense pluja.

PARET DE PECES PREFABRICADES DE FORMIGÓ:

La col·locació s'ha de realitzar sense que les peces rebin cops.

3.- UNITAT I CRITERIS D'AMIDAMENT

m de fondària amidada segons les especificacions de la D.T.

4.- NORMATIVA DE COMPLIMENT OBLIGATORI

No hi ha normativa de compliment obligatori.

ELEMENTS AUXILIARS PER A PARETS PER A POUS DE REGISTRE**DEFINICIÓ:**

Subministrament i col·locació d'elements complementaris de pous de registre.

S'han considerat els elements següents:

- Bastiment i tapa
- Graó d'acer galvanitzat
- Graó de ferro colat
- Junt d'estanquitat amb fleixos d'acer inoxidable i anelles d'expansió

L'execució de la unitat d'obra inclou les operacions següents:

En el bastiment i tapa:

- Comprovació de la superfície de recolzament
- Col·locació del morter d'anivellament
- Col·locació del conjunt de bastiment i tapa, agafat amb morter

En el graó:

- Comprovació i preparació dels punts d'encastament
- Col·locació dels graons amb morter

BASTIMENT I TAPA:

El bastiment col·locat ha de quedar ben assentat sobre les parets de l'element que s'ha de tapar, anivellades prèviament amb morter.

Ha de quedar sòlidament travat per una anella perimetral de morter.

L'anella no ha de provocar el trencament del paviment perimetral i no ha de sortir lateralment de les parets del pou.

La tapa ha de quedar recolzada a sobre del bastiment a tot el seu perímetre. No ha de tenir moviments que puguin provocar el seu trencament per impacte o bé produir sorolls.

Un cop col·locada la tapa, el dispositiu de fixació ha de garantir que només podrà ser retirada per personal autoritzat i que no podrà tenir desplaçaments accidentals.

Les tapes practicables, han d'obrir i tancar correctament.

La part superior del bastiment i la tapa ha de quedar al mateix pla que el paviment perimetral i mantenir el seu pendent.

Toleràncies d'execució:

- Nivell entre la tapa i el paviment: ± 2 mm
- Ajust lateral entre bastiment i tapa: ± 4 mm
- Nivell entre tapa i paviment: ± 5 mm

GRAÓ:



El graó col·locat ha de quedar anivellat i paral·lel a la paret del pou.
 Ha d'estar sòlidament fixat a la paret per encastament dels seus extrems agafats amb morter.
 Els graons s'han d'anar col·locant a mida que s'aixeca el pou.
 Llargària d'encastament: ≥ 10 cm
 Distància vertical entre graons consecutius: ≤ 35 cm
 Distància vertical entre la superfície i el primer graó: 25 cm
 Distància vertical entre l'últim graó i la solera: 50 cm

Toleràncies d'execució:

- Nivell: ± 10 mm
- Horitzontalitat: ± 1 mm
- Paral·lelisme amb la paret: ± 5 mm

2.- CONDICIONS DEL PROCÉS D'EXECUCIÓ

CONDICIONS GENERALS:

El procés de col·locació no ha de produir desperfectes, ni ha de modificar les condicions exigides per al material.

3.- UNITAT I CRITERIS D'AMIDAMENT

Unitat mesurada segons les especificacions de la D.T.

4.- NORMATIVA DE COMPLIMENT OBLIGATORI

* PG 3/75 Orden de 6 de febrero de 1976 por la que se aprueba el Pliego de prescripciones técnicas generales para obras de carreteras y puentes.

* PG 3/75 MOD 6 Orden FOM/1382/2002 de 16 de mayo, por la que se actualizan determinados artículos del pliego de prescripciones técnicas generales para obras de carreteras y puentes relativos a la construcción de explanaciones, drenajes y cimentaciones.

PERICONS PER A CANALITZACIONS DE SERVEIS, PERICÓ QUADRAT PER A CANALITZACIÓ DE SERVEIS:

DEFINICIÓ:

Pericó de paret de formigó sobre solera de maó calat col·locat sobre llit de sorra.

L'execució de la unitat d'obra inclou les operacions següents:

- Preparació del llit amb sorra compactada
- Col·locació de la solera de maons calats
- Formació de les parets de formigó, encofrat i desencofrat, previsió de passos de tubs, etc.
- Preparació per a la col·locació del marc de la tapa

CONDICIONS GENERALS:

La solera ha de quedar plana, anivellada i a la fondària prevista a la D.T.

Les parets han de quedar planes, aplomades i a escaire.

Els orificis d'entrada i sortida de la conducció han de quedar preparats.

El nivell del coronament ha de permetre la col·locació del bastiment i la tapa enrasats amb el paviment.

Resistència característica estimada del formigó (Fest): $\geq 0,9$ Fck

(Fck = Resistència de projecte del formigó a compressió)

Toleràncies d'execució:

- Nivell de la solera: ± 20 mm
- Aplomat de les parets: ± 5 mm
- Dimensions interiors: $\pm 1\%$ dimensió nominal
- Gruix de la paret: $\pm 1\%$ gruix nominal

2.- CONDICIONS DEL PROCÉS D'EXECUCIÓ

El procés de col·locació no ha de produir desperfectes, ni ha de modificar les condicions exigides per al material.

La temperatura ambient per a formigonar ha d'estar entre 5°C i 40°C.

El formigó s'ha de posar a l'obra abans que s'iniciï el seu adormiment. L'abocada s'ha de fer de manera que no es produeixin disgregacions.

3.- UNITAT I CRITERIS D'AMIDAMENT

Unitat mesurada segons les especificacions de la D.T.

4.- NORMATIVA DE COMPLIMENT OBLIGATORI

EHE Real Decreto 2661/1998, de 11 de diciembre, por el que se aprueba la Instrucción de Hormigón Estructural (EHE).

ELEMENTS AUXILIARS PER A PERICONS PER A CANALITZACIONS DE SE

DEFINICIÓ:

Subministrament i col·locació de bastiment i tapa per a pericó.

L'execució de la unitat d'obra inclou les operacions següents:

- Comprovació de la superfície de recolzament
- Col·locació del morter d'anivellament
- Col·locació del conjunt de bastiment i tapa, agafat amb morter

CONDICIONS GENERALS:

El bastiment col·locat ha de quedar ben assentat sobre les parets de l'element que s'ha de tapar, anivellades prèviament amb morter.



Ha de quedar sòlidament travat per una anella perimetral de morter.

L'anella no ha de provocar el trencament del paviment perimetral i no ha de sortir lateralment de les parets del pou.

La tapa ha de quedar recolzada a sobre del bastiment a tot el seu perímetre. No ha de tenir moviments que puguin provocar el seu trencament per impacte o bé produir sorolls.

Un cop col·locada la tapa, el dispositiu de fixació ha de garantir que només podrà ser retirada per personal autoritzat i que no podrà tenir desplaçaments accidentals.

Les tapes practicables, han d'obrir i tancar correctament.

La part superior del bastiment i la tapa ha de quedar al mateix pla que el paviment perimetral i mantenir el seu pendent.

Toleràncies d'execució:

- Nivell entre la tapa i el paviment: ± 2 mm
- Ajust lateral entre bastiment i tapa: ± 4 mm
- Nivell entre tapa i paviment: ± 5 mm

2.- CONDICIONS DEL PROCÉS D'EXECUCIÓ

El procés de col·locació no ha de produir desperfectes, ni ha de modificar les condicions exigides per al material.

3.- UNITAT I CRITERIS D'AMIDAMENT

Unitat mesurada segons les especificacions de la D.T.

4.- NORMATIVA DE COMPLIMENT OBLIGATORI

* PG 3/75 Orden de 6 de febrero de 1976 por la que se aprueba el Pliego de prescripciones técnicas generales para obras de carreteras y puentes.

* PG 3/75 MOD 6 Orden FOM/1382/2002 de 16 de mayo, por la que se actualizan determinados artículos del pliego de prescripciones técnicas generales para obras de carreteras y puentes relativos a la construcción de explanaciones, drenajes y cimentaciones.

TUBS I ACCESSORIS PER A GASOS I FLUIDS, TUBS DE POLIETILÈ:

DEFINICIÓ:

Canalitzacions amb tub de polietilè per a transport i distribució de fluids a pressió i la col·locació d'accessoris en canalitzacions soterrades amb unions soldades, col·locats superficialment o al fons de la rasa.

S'han considerat els tipus de material següents:

- Polietilè extruït de densitat alta per al transport d'aigua a pressió amb una temperatura de servei fins a 45°C
- Polietilè extruït de densitat baixa per al transport d'aigua a pressió amb una temperatura de servei fins a 45°C
- Polietilè extruït de densitat mitjana per al transport de combustibles gasosos a temperatures fins a 40°C

S'han considerat els graus de dificultat de muntatge per als tubs, següents:

- Grau baix, que correspon a una xarxa de trams llargs, amb pocs accessoris i situada en llocs fàcilment accessibles (muntants, instal·lacions d'hidrants, etc.).
- Grau mitjà, que correspon a una xarxa equilibrada en trams lineals i amb accessoris (distribucions d'aigua, gas, calefacció, etc.)
- Grau alt, que correspon a una xarxa amb predomini d'accessoris (sala de calderes, instal·lació de bombeig, etc.)
- Sense especificació del grau de dificultat que correspon a una xarxa on es poden donar trams lineals, equilibrats i amb predomini d'accessoris indistintament al llarg del seu recorregut (instal·lacions d'obres d'enginyeria civil, etc.)

S'han considerat els tipus d'unió següents:

- Soldada (per a tubs de polietilè de densitat alta i mitjana)
- Connectada a pressió (per a tubs de polietilè de densitat alta i baixa i polietilè reticulat)

L'execució de la unitat d'obra inclou les operacions següents:

- Comprovació i preparació del pla de suport (en canalitzacions per soterrar)
- Replanteig de la conducció
- Col·locació de l'element en la seva posició definitiva
- Execució de totes les unions necessàries
- Neteja de la canonada
- Retirada de l'obra de retalls de tubs, materials per a junts, etc.

No s'inclou, en les instal·lacions sense especificació del grau de dificultat, la col·locació d'accessoris. La variació del grau de dificultat en els diferents trams de la xarxa no permet fixar la repercussió d'accessoris; per això, la seva col·locació es considera una unitat d'obra diferent.

CONDICIONS GENERALS:

La posició ha de ser la reflectida a la D.T. o, en el seu defecte, la indicada per la D.F.

Els junts han de ser estancs a la pressió de prova, han de resistir els esforços mecànics i no han de produir alteracions apreciables en el règim hidràulic de la canonada.

L'assaig d'estanquitat ha d'estar fet segons la norma UNE-53-131.



Totes les unions, canvis de direcció i sortides de ramals s'han de fer únicament per mitjà dels accessoris normalitzats. Les unions s'han de fer amb accessoris que pressionin la cara exterior del tub o bé soldats per testa, segons sigui el tipus d'unió definit per a la canalització.

La canonada per a gas (densitat mitjana), no ha d'estar pròxima a conductes que transportin fluids a alta temperatura. S'ha de garantir que la canonada no superi una temperatura de 40°C.

El pas a través d'elements estructurals s'ha de fer amb passamurs i l'espai que quedi s'ha d'omplir amb material elàstic. Els passamurs han de sobresortir ≥ 3 mm del parament. Dins del passamurs no hi pot quedar cap accessori.

El tub de polietilè extruït es pot corbar en fred amb els següents radis de curvatura:

	Polietilè densitat alta	Polietilè densitat baixa i mitjana
A 0°C	$\leq 50 \times D_n$	$\leq 40 \times D_n$
A 20°C	$\leq 20 \times D_n$	$\leq 15 \times D_n$

Entre 0°C i 20°C el radi de curvatura pot determinar-se per interpolació lineal.

COL·LOCACIÓ SUPERFICIAL:

Els tubs han de ser accessibles. Les canonades s'han d'estendre perpendicularment o paral·lelament respecte a l'estructura de l'edifici. Les horitzontals han de passar preferentment a prop del paviment o del sostre.

Els dispositius de suport han d'estar situats de tal manera que garanteixin l'estabilitat i l'alineació del tub.

Sobre envans, els suports s'han de fixar amb tacs i visos, i a les parets, s'han d'encastar. Si l'abraçadora del suport és metàl·lica, entre ella i el tub s'ha d'interposar una anella elàstica.

Les canonades per a gas amb tub de densitat mitjana col·locades superficialment, s'han d'instal·lar dins d'una beina d'acer.

Donat l'elevat coeficient de dilatació lineal, cal que els punts singulars (suports, canvis de direcció, ramals, trams llargs, etc.), permetin al tub efectuar els moviments axials de dilatació.

La canonada no pot travessar xemeneies ni conductes.

Distància entre suports:

- Tub polietilè densitat alta:
 - Trams verticals: DN x 20 mm
 - Trams horitzontals: DN x 15 mm

- Tub polietilè densitat baixa:

DN (mm)	Trams verticals (mm)	Trams horitzontals (mm)
16	310	240
20	390	300
25	490	375
32	630	480
40	730	570
50	820	630
63	910	700

COL·LOCACIÓ SOTERRADA:

La fondària de la rasa ha de permetre que el tub descansi sobre un llit de sorra de riu. Pel seu damunt hi ha d'haver un reblert de terra ben piconada per tongades de 20 cm. Les primeres capes que envolten el tub cal piconar-les amb cura.

Gruix del llit de sorra:

- Polietilè extruït: ≥ 5 cm
- Polietilè reticulat: ≥ 10 cm

Gruix del reblert: (sense trànsit rodat):

- Polietilè extruït: ≥ 60 cm
- Polietilè reticulat: ≥ 50 cm

Gruix del reblert: (amb trànsit rodat): ≥ 80 cm

El tub s'ha de col·locar dins la rasa serpentejant lleugerament per a permetre les contraccions i dilatacions degudes a canvis de temperatura.

Per tal de contrarestar les reaccions axials que es produeixen en circular el fluid, els punts singulars (corbes, reduccions, etc.), han d'estar ancorades a daus massissos de formigó.

En cas de coincidència de canonades d'aigua potable i de sanejament, les d'aigua potable han de passar per un pla superior a les de sanejament i han d'anar separades tangencialment 100 cm.

Per damunt del tub s'ha de fer un reblert de terres compactades, que han de complir l'especificat en el seu plec de condicions.

2.- CONDICIONS DEL PROCÉS D'EXECUCIÓ

CONDICIONS GENERALS:

La descàrrega i manipulació dels elements s'ha de fer de forma que no rebin cops.

Per a fer la unió dels tubs no s'han de forçar ni deformar els extrems.

La unió entre els tubs i altres elements d'obra s'ha de fer garantint la no transmissió de càrregues, la impermeabilitat i l'adherència amb les parets.



Cada cop que s'interromp el muntatge, cal tapar els extrems oberts.

L'estesa del tub s'ha de fer desenrotllant tangencialment el rotlle, fent-lo rodar verticalment sobre el terreny.

En les unions elàstiques l'extrem llis del tub s'ha de netejar i lubricar amb un lubricant autoritzat pel fabricant del tub, abans de fer la connexió.

L'extrem del tub s'ha d'aixamfrantar.

Si s'ha de tallar un tub, cal fer-ho perpendicularment a l'eix i eliminar les rebaves.

Si s'ha d'aplicar un accessori de compressió cal aixamfrantar l'aresta exterior.

El tub s'ha d'encaixar sense moviments de torsió.

S'ha d'utilitzar un equip de soldadura que garanteixi l'alineació dels tubs i l'aplicació de la pressió adequada per a fer la unió.

Un cop acabada la instal·lació s'ha de netejar interiorment i fer-hi passar aigua per arrossegar les brosses.

En el cas que la canonada sigui per abastament d'aigua, cal fer un tractament de depuració bacteriològic després de rentar-la.

COL·LOCACIÓ SOTERRADA:

Abans de baixar els elements a la rasa la D.F. ha d'examinar-los, rebutjant els que presentin algun defecte.

Abans de la col·locació dels elements cal comprovar que la rasa, l'amplària, la fondària i el nivell freàtic de la rasa corresponen als especificats en la D.T. En cas contrari cal avisar la D.F.

El fons de la rasa ha d'estar net abans de baixar els elements.

Si la canonada té un pendent > 10% s'ha de muntar en sentit ascendent. Si no es pot fer d'aquesta manera, cal fixar-la provisionalment per evitar el lliscament dels tubs.

Els tubs s'han de calçar i colzar per a impedir el seu moviment.

Col·locats els elements al fons de la rasa, s'ha de comprovar que el seu interior és lliure d'elements que puguin impedir el seu assentament o funcionament correctes (terres, pedres, eines de treball, etc.).

Les canonades i les rases s'han de mantenir lliures d'aigua, esgotant amb bomba o deixant desguassos a l'excavació.

No s'han de muntar trams de més de 100 m de llarg sense fer un reblert parcial de la rasa deixant els junts descoberts. Aquest reblert ha de complir les especificacions tècniques del reblert de la rasa.

Un cop situada la canonada a la rasa, parcialment reblerta excepte a les unions, s'han de fer les proves de pressió interior i d'estanquitat segons la normativa vigent.

No es pot procedir al reblert de les rases sense l'autorització expressa de la D.F.

Els daus d'ancoratge s'han de fer una vegada enllestida la instal·lació. S'han de col·locar de forma que els junts de les canonades i dels accessoris siguin accessibles per a la seva reparació.

3.- UNITAT I CRITERIS D'AMIDAMENT

TUBS:

m de llargària instal·lada, amidada segons les especificacions de la D.T., entre els eixos dels elements o dels punts per connectar.

Aquests criteris inclouen les pèrdues de material per retalls i els empalmaments que s'hagin efectuat.

En les instal·lacions amb grau de dificultat especificat, inclou, a més, la repercussió de les peces especials per col·locar.

OL·LOCACIÓ SOTERRADA:

No s'inclouen en aquest criteri els daus de formigó per a l'ancoratge dels tubs ni les brides metàl·liques per a la subjecció dels mateixos.

4.- NORMATIVA DE COMPLIMENT OBLIGATORI

La normativa ha de ser l'específica a l'ús a què es destina.

INSTAL·LACIONS CONTRA INCENDIS I DE PREVENCIÓ, HIDRANT

DEFINICIÓ:

Hidrants.

S'han considerat els tipus següents:

- De columna seca
- De columna humida
- Soterrat en pericó

L'execució de la unitat d'obra inclou les operacions següents:

Hidrants de columna seca:

- Fixació de la columna a la base
- Connexió a la xarxa d'alimentació
- Recobriment de protecció de la part soterrada

Hidrants de columna humida:

- Fixació de la columna a la base.
- Connexió a la xarxa d'alimentació.

Hidrants soterrats en pericó:

- Fixació del conjunt al fons del pericó.
- Connexió a la xarxa d'alimentació.

CONDICIONS GENERALS:

La posició ha de ser la reflectida a la D.T. o, en el seu defecte, la indicada per la D.F.



Toleràncies d'instal·lació:

- Posició: ± 30 mm
- Aplomat: ≤ 5 mm

HIDRANTS DE COLUMNA SECA:

La columna ha de quedar vertical i fixada sòlidament a la base.

Només ha de sobresortir del paviment el cos superior.

La part soterrada ha de quedar protegida de la corrosió amb pintures, cintes asfàltiques, etc., que han de complir les condicions fixades en el plec de condicions de la seva partida d'obra.

El maniguet de ruptura de l'eix d'accionament de la vàlvula de tancament, ha de quedar dins de l'element intermedi.

El rebert immediat a la boca de buidatge cal que sigui porós, per a permetre l'absorció de l'aigua evacuada.

HIDRANTS DE COLUMNA HUMIDA:

La columna ha de quedar vertical i fixada sòlidament a la base.

HIDRANTS SOTERRATS EN PERICÓ:

L'eix d'enllaç ràpid ha de quedar vertical i encarat cap amunt. Tot el conjunt ha de quedar fixat sòlidament al fons del pericó, que ha de complir les condicions fixades en el plec de condicions de la seva partida d'obra.

La vàlvula de tancament i les unions han de ser estanques a la pressió de treball.

Ha d'anar connectat a la xarxa d'alimentació.

Les boques han de quedar tapades amb les tapes corresponents.

2.- CONDICIONS DEL PROCÉS D'EXECUCIÓ

No hi ha condicions específiques del procés d'instal·lació.

3.- UNITAT I CRITERIS D'AMIDAMENT

Unitat de quantitat instal·lada, amidada segons les especificacions de la D.T.

4.- NORMATIVA DE COMPLIMENT OBLIGATORI

NBE-CPI-1996 Real Decreto 2177/1996, de 4 de octubre por el que se aprueba la Norma Básica de la Edificación NBE-CPI 96: Condiciones de protección contra incendios de los edificios.

RIPI 1993 Real Decreto 1942/1993, de 5 de noviembre, por el que se aprueba el Reglamento de Instalaciones de Protección contra Incendios.

RESOLUCIÓ 22/3/1995 Resolució de 22 de març de 1995, de designació del laboratori general d'assaigs i investigacions com a organisme de control per la certificació de productes, d'acord amb el Reial Decret 1942/1993, que aprova el reglament CPI.

Sorpe, a octubre de 2023

Jordi Mestre Gonzalez
Enginyer tècnic industrial



3. NORMATIVA .



NORMATIVA TÈCNICA GENERAL APLICABLE

NORMATIVA TÈCNICA GENERAL APLICABLE

GENERAL

- **Llei 2/2002** d'Urbanisme
(**DOGC núm. 3600 de 21/03/2002**)
- Decret 287/2003 **Reglament parcial de la Llei 2/2002, de 14 de març, d'urbanisme.**
(**DOGC 02/12/2003**)
- **Decret 241/1994** sobre condicionants urbanístics i de protecció contra incendis en els edificis, complementaris de la NBE-CPI/91
(**DOGC núm. 1954 de 30/09/1994, correccions DOGC núm. 2008 de 30/01/1995**)
- **Llei 20/1991** de promoció de l'accessibilitat i de supressió de barreres arquitectòniques.
Capítol 1: Disposicions sobre barreres arquitectòniques urbanístiques
(**DOGC núm. 1526 de 4/12/1991**)
- **Decret 135/1995** de desplegament de la Llei 20/1991, de promoció de l'accessibilitat i de supressió de barreres arquitectòniques, i d'aprovació del Codi d'accessibilitat. (Capítol 2: Disposicions sobre barreres arquitectòniques urbanístiques –BAU-)
(**DOGC núm. 2043 de 28/04/1995**)

VIALITAT

- **Ordre FOM/3460/2003**, de 28 de noviembre, por la que se aprueba la norma 6.1-IC "Secciones de firme", de la instrucción de Carreteras.
(BOE núm. 297 de 12/12/2003)
- **Ordre FOM/3459/2003**, de 28 de noviembre, por la que se aprueba la norma 6.3-IC: "Rehabilitación de firmes", de la Instrucción de carreteras.
(BOE núm. 297 de 12/12/2003)
- **Ordre 27/12/1999**, Norma 3.1-IC. "Trazado, de la Instrucción de carreteras"
(BOE núm. 28 de 2/02/2000)
- **Orden de 14/05/1990** por la que se aprueba la Instrucción de carreteras 5.2-IC "Drenaje superficial"
(BOE 17/09/1990)
- **UNE-EN-124 1995**. Dispositivos de cubrimiento y de cierre para zonas de circulación utilizadas por peatones y vehículos. Principios de construcción, ensayos de tipo, marcado, control de calidad.
- **Ordre 2/07/1976, "PG-3/88, Pliego de Prescripciones Técnicas Generales para obras de carreteras"**
(BOE núm. 162 i 175 de 2/07/1976 i 7/07/1976 respectivament).

Posteriors modificacions:

- Ordre Circular 292/86 T, de maig de 1986
- Ordre Ministerial 31/07/86 (BOE 5/09/86)**
- Ordre Circular 293/86 T.
- Ordre Circular 294/87 T., de 23/12/87.
- Ordre Circular 295/87 T
- Ordre Ministerial de 21/01/88 (BOE 3/02/88)** sobre modificació de determinats articles del Plec de Prescripcions Tècniques Generals per a Obres de Carreteres i Ponts. (Modificació passa a denominar-se PG-4)
- Ordre Circular 297/88 T., de 29/03/88.
- Ordre Circular 299/89.
- Ordre Ministerial de 8/05/89 (BOE 18/05/89)**, modificació de determinats articles del PG.
- Ordre Ministerial de 18/09/89 (BOE 910/89)**
- Ordre Circular 311/90, de 20 de març.
- Ordre Circular 322/97, de 24 de febrer.
- Ordre Circular 325/97, de 30/12/97.
- Ordre Ministerial de 27/10/99** pel que s'actualitzen determinats articles del Plec de Prescripcions Tècniques Generals per a obres de Carreteres i ponts en el relatiu a conglomerants hidràulics i lligants hidrocarbonats (BOE 22/1/2000).



Ordre Ministerial de 28/10/1999 pel que s'actualitzen determinats articles del Plec de Prescripcions Tècniques Generals per a obres de Carreteres i ponts en el relatiu a senyalització, balissament i sistemes de contenció de vehicles (BOE 28/01/2000). Ordre Circular 326/2000, de 17 de febrer.

Ordre Circular 5/2001, de 24 de maig.

Ordre Ministerial FOM/475/2002, de 13 de febrer, per la que s'actualitzen determinats articles del Plec de Prescripcions Tècniques Generals per a Obres de Carreteres i Ponts relatiu a formigons i acers. (BOE 6/03/2002)

Ordre Ministerial FOM 1382/2002, de 16 de maig, per la que se actualitzen determinats articles del Plec de Prescripcions Tècniques Generals per a Obres de Carreteres i ponts relatiu a la construcció d'explanacions, drenatges i fonaments (BOE, de l'11 de juliol).

Ordre Circular 8/01.

Ordre FOM/891/2004, de l'1 de març, per la que s'actualitzen determinats articles del Plec de prescripcions tècniques generals per a obres de carreteres i ponts, relatiu a fermes i paviments.

- **Ordenança d'obres** i d'instal·lacions de serveis en el domini públic municipal de la ciutat de Barcelona. (BOP núm. 122 de 22/05/1991)

GENÈRIC D'INSTAL·LACIONS URBANES

- **Decret 120/1992** del Departament d'Indústria i Energia de la Generalitat de Catalunya: Característiques que han de complir les proteccions a instal·lar entre les xarxes dels diferents subministraments públics que discorren pel subsòl.
(DOGC núm. 1606 de 12/06/1992)
- Decret 196/1992 del Departament d'Indústria i Energia de la Generalitat de Catalunya pel que es modifica l'apartat a) del preàmbul i el punt 1.2 de l'article 1 del Decret 120/1992.
(DOGC núm. 1649 de 25/09/1992)
- **Ordenança d'obres** i d'instal·lacions de serveis en el domini públic municipal de la ciutat de Barcelona. (BOP núm. 122 de 22/05/1991)
- **Especificacions Tècniques** de les companyies subministradores dels diferents serveis.
- **Normes UNE** de materials, sistemes o mètodes de col·locació i càlcul

XARXES DE PROVEÏMENT D'AIGUA POTABLE

- **Real Decreto 140/2003**, de 7 de febrero, por el que se establecen los criterios sanitarios de la calidad del agua i el consumo humano
(BOE 21/02/2003)
- **Directiva 98/83/CE del Consejo**, relativa a la qualitat de les aigües de consum humà.
(DOCG de 5/12/1998)
- **Real Decreto Legislativo 1/2001** de 20 de julio, por el que se aprueba el texto refundido de la Ley de aguas.
(BOE 24/07/01)
- **Llei 6/1999**, de 12 de juliol, d'ordenació, gestió i tributació de l'aigua.
(GOGC 22/07/99)
- **Ordre 28/07/1974**, s'aprova el "Pliego de prescripciones técnicas generales para tuberías de abastecimiento de agua
(BOE núm. 236 i 237 de 2/10/1974 i 3/10/1974 respectivament)
- **Norma Tecnològica NTE-IFA/1976**, "Instalaciones de fontanería: Abastecimiento"
- **Norma Tecnològica NTE-IFR/1974**, "Instalaciones de fontanería: Riego"

Hidrants d'incendi

- **Decret 241/1994** sobre condicionants urbanístics i de protecció contra incendis en els edificis, complementaris de la NBE-CPI/91
(DOGC núm. 1954 de 30/09/1994, correccions DOGC núm. 2005 de 30/01/1995)
- **Real Decret 2177/1996** pel que s'aprova la Norma Bàsica de l'Edificació "NBE-CPI/96: Condiciones de Protección contra Incendios en los edificios"
(BOE núm. 261 de 29/10/1996. Apèndix 2 art. 2.4)



- **Real Decret 1942/1993** pel que s'aprova el "Reglamento de Instalaciones de Protección contra incendios" (BOE núm. 298 de 14/12/1993)

XARXES DE SANEJAMENT

- **Decret 130/2003**, de 13 de maig, pel qual s'aprova el Reglament dels serveis públics de sanejament (DOGC núm. 3894 de 29/05/2003)
- **Real Decret-Llei 11/1995**, de 28 de desembre, pel qual s'estableixen les normes aplicables al tractament de les aigües residuals urbanes. (BOE núm. 312 de 20/12/1995)
- **Ordre 15/09/1986**. "Tuberías. Pliego de Prescripciones Técnicas Generales para Tuberías de Saneamiento de Poblaciones". (BOE núm. 228 de 23/09/1986)

Àmbit municipal o supramunicipal:

- **Reglament metropolità d'abocaments d'aigües residuals.** (Àrea metropolitana de Barcelona) (BOPB núm. 128, de 29/05/1997)
- **Ordenança General del Medi Ambient Urbà** del municipi de Barcelona
Títol V: Sanejament d'aigües residuals i pluvials
(BOPB núm. 143, de 16/06/1999, correcció d'errades BOP núm. 181 de 30/07/1999)

XARXES DE DISTRIBUCIÓ DE GAS CANALITZAT

- **Llei 34/1998** del Sector d'Hidrocarburs (BOE 7/10/1998)
- **Decret 2913/1973** "Reglamento general del Servicio Público de Gases Combustibles" (BOE núm. 279 de 21/11/1973 i modificat per BOE 20/02/84)
Decret 1091/1975: complementari art. 27 (competències i obligacions) (BOE núm. 121 de 21/05/1975)
- **Ordre 18/11/1974** s'aprova el "Reglamento de redes y acometidas de combustibles gaseosos. Ordre de 26/10/1983 modifica la Ordre de 18/11/74, per la que s'aprova el "Reglamento de redes y acometidas de combustibles gaseosos". (BOE núm. 267 de 8/11/1983)

Modificacions al "Reglamento de redes y acometidas de Combustibles Gaseosos" que afecten a sus Instrucción Técnica Complementaria (ITC)

- Ordre 9/03/1994 es modifica l'apartat 3.2.1 de la ITC-MIG 5.1 (BOE núm. 68 de 21/03/1994)
- Ordre 29/05/1998 es modifiquen les ITC-MIG –R.7.1 i la ITC-MIG –R.7.2 (BOE 11/06/1998)
- **Real Decret 1085/1992**, s'aprova el "Reglamento de la actividad de distribución de gases licuados del petróleo" (BOE núm. 243 de 9/10/92)
- **Ordre 29/01/1986**, "Reglamento sobre instalaciones y almacenaje de gases licuados del petróleo en depósito fijo" (BOE núm. 46 de 22/02/1986 i correcció d'errors BOE núm. 138 de 10/06/1986)

XARXES DE DISTRIBUCIÓ D'ENERGIA ELÈCTRICA

Sector elèctric

- **Llei 54/1997** del Sector elèctric
- **Real Decret 1955/2000**, pel que es regulen les activitats de transport, distribució comercialització d'instal·lacions d'energia elèctrica. (BOE núm. 310 de 27/12/2000)



- **Decret 329/2001**, de 4 de desembre, pel qual s'aprova el Reglament de subministrament elèctric.
(DOGC 18/12/2001)

Alta Tensió

- **Decret 3151/1968** "Reglamento de líneas eléctricas aéreas de alta tensión".
(BOE núm. 311 de 27/12/1968, correcció d'errors BOE núm. 58 de 8/03/1969)
- **Circular 4/87** DGTSI "Aclariment dels articles 32 i 35 del Reglament de línies elèctriques aèries de alta tensió en relació al seu pas per les proximitats d'edificis, construccions i zones de risc específic".
(Circular de la Direcció General de Treball i Seguretat Industrial de 21/01/1987)

Baixa Tensió

- **R.D. 842/2002** por el que se aprueba el Reglamento Electrotécnico de Baja Tensión.
(BOE núm. 224 18/09/2002)
En particular:
ITC BT-06 Redes aéreas para distribución en baja tensión
ITC BT-07 Redes subterráneas para distribución en baja tensión
ITC BT-08 Sistemas de conexión del neutro y de las masas en redes de distribución
ITC-BT-09 Instalaciones de alumbrado exterior
ITC BT-10 Previsión de cargas para suministros en baja tensión
ITC BT-11 Redes de distribución de energía eléctrica. Acometidas

Centres de Transformació

- **Real Decret 3275/1982**, "Reglamento sobre condiciones técnicas y garantías de seguridad en centrales eléctricas y centros de transformación"
(BOE núm. 288 de 1/12/1982, Correcció d'errors BOE núm. 15 de 18/01/83)
- **Ordre de 6/07/1984**, s'aprova les "Instrucciones Técnicas Complementarias ITC-MIE-RAT, del Reglamento sobre condiciones técnicas y garantías de seguridad en centrales eléctricas y centros de transformación"
(BOE núm. 183 de 01/08/1984)
- **Resolució 19/06/1984**: "Ventilación y acceso de ciertos centros de transformación".
(BOE núm. 152 de 26/06/1984)
- **Especificacions tècniques** de companyies subministradores

Enllumenat públic

- **Llei 6/2001**, d'ordenació ambiental de l'enllumenat per a la protecció del medi ambient
(DOGC 12/06/2001)
- **R.D. 842/2002** por el que se aprueba el Reglamento Electrotécnico de Baja Tensión, ITC-BT-09 Instalaciones de alumbrado exterior.
(BOE núm. 224 18/09/2002)
- **Norma Tecnològica NTE-IEE/1978**. "Instalaciones de electricidad: Alumbrado exterior".

XARXES DE TELECOMUNICACIONS

- Especificacions tècniques de les Companyies:
 - **NP-PI-001/1991 C.T.N.E.** "Redes Telefónicas en Urbanizaciones y Polígonos Industriales".
 - **NT-f1-003/1986 C.T.N.E.** "Canalizaciones subterráneas en urbanizaciones y polígonos industriales".
 - **Acuerdo UNESA - C.T.N.E.** del 19 d'abril de 1976
- **Plec de Condicions de LOCALRET**



Sorpe, a octubre de 2023

Jordi Mestre Gonzalez
Enginyer tècnic industrial



4. ESTUDI BASIC DE SEGURETAT I SALUT.



ESTUDI BÀSIC DE SEGURETAT I SALUT

ESTUDI BÀSIC DE SEGURETAT I SALUT

DADES DE L'OBRA

Tipus d'obra: Projecte de pavimentació del camí d'accés al mirador de la pedra de Tudes. Fase 1.

Emplaçament: C/ Major de Sorpe

Promotor: Entitat Municipal descentralitzada de Sorpe

Tècnic redactor de l'Estudi Bàsic de Seguretat i Salut: Jordi Mestre Gonzalez

Topografia: S'adjunta al projecte plànol topogràfic

Instal·lacions de serveis públics, tant vistes com soterrades: disposa de tots els serveis (nova urbanització)

Ubicació de vials (amplada, nombre, densitat de circulació) i amplada de voreres: voreres al mateix pla que el vial i variables en amplada depenen de l'amplada total del carrer, densitat de circulació baixa.

COMPLIMENT DEL R.D. 1626/97 DE 24 D'OCTUBRE SOBRE DISPOSICIONS MÍNIMES DE SEGURETAT I SALUT A LES OBRES DE CONSTRUCCIÓ

INTRODUCCIÓ

Aquest Estudi Bàsic de Seguretat i Salut estableix, durant l'execució d'aquesta obra, les previsions respecte a la prevenció de riscos d'accidents i malalties professionals, així com informació útil per efectuar en el seu dia, en les degudes condicions de seguretat i salut, els previsibles treballs posteriors de manteniment.

Servirà per donar unes directrius bàsiques a l'empresa constructora per dur a terme les seves obligacions en el terreny de la prevenció de riscos professionals, facilitant el seu desenvolupament, d'acord amb el Reial Decret 1627/1997 de 24 d'octubre, pel qual s'estableixen disposicions mínimes de seguretat i de salut a les obres de construcció.

En base a l'art. 7è, i en aplicació d'aquest Estudi Bàsic de Seguretat i Salut, el contractista ha d'elaborar un Pla de Seguretat i Salut en el treball en el qual s'analitzin, estudiïn, desenvolupin i complementin les previsions contingudes en el present document.

El Pla de Seguretat i Salut haurà de ser aprovat abans de l'inici de l'obra pel Coordinador de Seguretat i Salut durant l'execució de l'obra o, quan no n'hi hagi, per la Direcció Facultativa. En cas d'obres de les Administracions Públiques s'haurà de sotmetre a l'aprovació d'aquesta Administració.

Es recorda l'obligatorietat de què a cada centre de treball hi hagi un Llibre d'Incidències pel seguiment del Pla. Qualsevol anotació feta al Llibre d'Incidències haurà de posar-se en coneixement de la Inspecció de Treball i Seguretat Social en el termini de 24 hores.

Tanmateix es recorda que, segons l'art. 15è del Reial Decret, els contractistes i sot-contractistes hauran de garantir que els treballadors rebin la informació adequada de totes les mesures de seguretat i salut a l'obra.

Abans del començament dels treballs el promotor haurà d'efectuar un avis a l'autoritat laboral competent, segons model inclòs a l'anex III del Reial Decret.

La comunicació d'obertura del centre de treball a l'autoritat laboral competent haurà d'incloure el Pla de Seguretat i Salut.

El Coordinador de Seguretat i Salut durant l'execució de l'obra o qualsevol integrant de la Direcció Facultativa, en cas d'apreciar un risc greu imminent per a la seguretat dels treballadors, podrà aturar l'obra parcialment o totalment, comunicant-lo a la Inspecció de Treball i Seguretat Social, al contractista, sots-contractistes i representants dels treballadors.

Les responsabilitats dels coordinadors, de la Direcció Facultativa i del promotor no eximiran de les seves responsabilitats als contractistes i als sots-contractistes (art. 11è).

PRINCIPIS GENERALS APLICABLES DURANT L'EXECUCIÓ DE L'OBRA

L'article 10 del R.D.1627/1997 estableix que s'aplicaran els principis d'acció preventiva recollits en l'art. 15è de la "Ley de Prevención de Riesgos Laborales (Ley 31/1995, de 8 de noviembre)" durant l'execució de l'obra i en particular en les següents activitats:

- a) El manteniment de l'obra en bon estat d'ordre i neteja
- b) L'elecció de l'emplaçament dels llocs i àrees de treball, tenint en compte les seves condicions d'accés i la determinació de les vies o zones de desplaçament o circulació
- c) La manipulació dels diferents materials i la utilització dels mitjans auxiliars
- d) El manteniment, el control previ a la posada en servei i el control periòdic de les instal·lacions i dispositius necessaris per a l'execució de l'obra, amb objecte de corregir els defectes que poguessin afectar a la seguretat i salut dels treballadors



- e) La delimitació i condicionament de les zones d'emmagatzematge i dipòsit dels diferents materials, en particular si es tracta de matèries i substàncies perilloses
- f) La recollida dels materials perillosos utilitzats
- g) L'emmagatzematge i l'eliminació o evacuació de residus i runes
- h) L'adaptació en funció de l'evolució de l'obra del període de temps efectiu que s'haurà de dedicar a les diferents feines o fases del treball
- i) La cooperació entre els contractistes, sots-contractistes i treballadors autònoms
- j) Les interaccions i incompatibilitats amb qualsevol altre tipus de feina o activitat que es realitzi a l'obra o a prop de l'obra.

Els principis d'acció preventiva establerts a l'article 15è de la Llei 31/95 són els següents:

- 1 L'empresari aplicarà les mesures que integren el deure general de prevenció, d'acord amb els següents principis generals:
 - a) Evitar riscos
 - b) Avaluar els riscos que no es puguin evitar
 - c) Combatre els riscos a l'origen
 - d) Adaptar el treball a la persona, en particular amb el que respecta a la concepció dels llocs de treball, l'elecció dels equips i els mètodes de treball i de producció, per tal de reduir el treball monòton i repetitiu i reduir els efectes del mateix a la salut
 - e) Tenir en compte l'evolució de la tècnica
 - f) Substituir allò que és perillós per allò que tingui poc o cap perill
 - g) Planificar la prevenció, buscant un conjunt coherent que integri la tècnica, l'organització del treball, les condicions de treball, les relacions socials i la influència dels factors ambientals en el treball
 - h) Adoptar mesures que posin per davant la protecció col·lectiva a la individual
 - i) Donar les degudes instruccions als treballadors
- 2 L'empresari tindrà en consideració les capacitats professionals dels treballadors en matèria de seguretat i salut en el moment d'encomenar les feines
- 3 L'empresari adoptarà les mesures necessàries per garantir que només els treballadors que hagin rebut informació suficient i adequada puguin accedir a les zones de risc greu i específic
- 4 L'efectivitat de les mesures preventives haurà de preveure les distraccions i imprudències no temeràries que pogués cometre el treballador. Per a la seva aplicació es tindran en compte els riscos addicionals que poguessin implicar determinades mesures preventives, que només podran adoptar-se quan la magnitud dels esmentats riscos sigui substancialment inferior a les dels que es preten controlar i no existeixin alternatives més segures
- 5 Podran concertar operacions d'assegurances que tinguin com a finalitat garantir com a àmbit de cobertura la previsió de riscos derivats del treball, l'empresa respecte dels seus treballadors, els treballadors autònoms respecte d'ells mateixos i les societats cooperatives respecte els socis, l'activitat dels quals consisteixi en la prestació del seu treball personal.

IDENTIFICACIÓ DELS RISCOS

Sense perjudici de les disposicions mínimes de Seguretat i Salut aplicables a l'obra establertes a l'annex IV del Reial Decret 1627/1997 de 24 d'octubre, s'enumeren a continuació els riscos particulars de diferents treballs d'obra, tot i considerant que alguns d'ells es poden donar durant tot el procés d'execució de l'obra o bé ser aplicables a d'altres feines.

S'haurà de tenir especial cura en els riscos més usuals a les obres, com ara són, caigudes, talls, cremades, erosions i cops, havent-se d'adoptar en cada moment la postura més adient pel treball que es realitzi.

A més, s'ha de tenir en compte les possibles repercussions a les estructures d'edificació veïnes i tenir cura en minimitzar en tot moment el risc d'incendi.

Tanmateix, els riscos relacionats s'hauran de tenir en compte pels previsibles treballs posteriors (reparació, manteniment...).

1 MITJANS I MAQUINARIA

- Atropellaments, topades amb altres vehicles, atrapades
- Interferències amb instal·lacions de subministrament públic (aigua, llum, gas...)
- Desplom i/o caiguda de maquinària d'obra (sitges, grues...)
- Riscos derivats del funcionament de grues
- Caiguda de la càrrega transportada
- Generació excessiva de pols o emanació de gasos tòxics
- Caigudes des de punts alts i/o des d'elements provisionals d'accés (escales, plataformes)
- Cops i ensopegades
- Caiguda de materials, rebots



- Ambient excessivament sorollós
- Contactes elèctrics directes o indirectes
- Accidents derivats de condicions atmosfèriques

2 TREBALLS PREVIS

- Interferències amb instal.lacions de subministrament públic (aigua, llum, gas...)
- Caigudes des de punts alts i/o des d'elements provisionals d'accés (escales, plataformes)
- Cops i ensopegades
- Caiguda de materials, rebots
- Sobre esforços per postures incorrectes
- Bolcada de piles de materials
- Riscos derivats de l'emmagatzematge de materials (temperatura, humitat, reaccions químiques)

3 ENDERROCS

- Interferències amb instal.lacions de subministrament públic (aigua, llum, gas...)
- Generació excessiva de pols o emanació de gasos tòxics
- Projecció de partícules durant els treballs
- Caigudes des de punts alts i/o des d'elements provisionals d'accés (escales, plataformes)
- Contactes amb materials agressius
- Talls i punxades
- Cops i ensopegades
- Caiguda de materials, rebots
- Ambient excessivament sorollós
- Fallida de l'estructura
- Sobre esforços per postures incorrectes
- Acumulació de runes

4 MOVIMENTS DE TERRES I EXCAVACIONS

- Interferències amb instal.lacions de subministrament públic (aigua, llum, gas...)
- Generació excessiva de pols o emanació de gasos tòxics
- Caigudes des de punts alts i/o des d'elements provisionals d'accés (escales, plataformes)
- Cops i ensopegades
- Despreniment i/o esclavissament de terres i/o roques
- Caiguda de materials, rebots
- Ambient excessivament sorollós
- Desplom i/o caiguda de les parets de contenció, pous i rases
- Desplom i/o caiguda de les edificacions veïnes
- Accidents derivats de condicions atmosfèriques
- Sobre esforços per postures incorrectes

5 RAM DE PALETA

- Generació excessiva de pols o emanació de gasos tòxics
- Projecció de partícules durant els treballs
- Caigudes des de punts alts i/o des d'elements provisionals d'accés (escales, plataformes)
- Contactes amb materials agressius
- Talls i punxades
- Cops i ensopegades
- Caiguda de materials, rebots
- Ambient excessivament sorollós
- Sobre esforços per postures incorrectes
- Bolcada de piles de material
- Riscos derivats de l'emmagatzematge de materials (temperatura, humitat, reaccions químiques)

6 REVESTIMENTS I ACABATS

- Generació excessiva de pols o emanació de gasos tòxics
- Projecció de partícules durant els treballs
- Caigudes des de punts alts i/o des d'elements provisionals d'accés (escales, plataformes)
- Contactes amb materials agressius
- Talls i punxades
- Cops i ensopegades
- Caiguda de materials, rebots
- Sobre esforços per postures incorrectes
- Bolcada de piles de material
- Riscos derivats de l'emmagatzematge de materials (temperatura, humitat, reaccions químiques)



7 INSTAL·LACIONS

- Interferències amb instal·lacions de subministrament públic (aigua, llum, gas...)
- Caigudes des de punts alts i/o des d'elements provisionals d'accés (escales, plataformes)
- Talls i punxades
- Cops i ensopegades
- Caiguda de materials, rebots
- Emanacions de gasos en obertures de pous morts
- Contactes elèctrics directes o indirectes
- Sobreesforços per postures incorrectes
- Caigudes de pals i antenes

8 RELACIÓ NO EXHAUSTIVA DELS TREBALLS QUE IMPLIQUEN RISCOS ESPECIALS (Annex II del R.D.1627/1997)

Treballs amb riscos especialment greus de sepultament, enfonsament o caiguda d'altura, per les particulars característiques de l'activitat desenvolupada, els procediments aplicats o l'entorn del lloc de treball

Treballs en els quals l'exposició a agents químics o biològics suposi un risc d'especial gravetat, o pels quals la vigilància específica de la salut dels treballadors sigui legalment exigible

Treballs amb exposició a radiacions ionitzants pels quals la normativa específica obligui a la delimitació de zones controlades o vigilades

Treballs en la proximitat de línies elèctriques d'alta tensió

Treballs que exposin a risc d'ofegament per immersió

Obres d'excavació de túnels, pous i altres treballs que suposin moviments de terres subterranis

Treballs realitzats en immersió amb equip subacuàtic

Treballs realitzats en cambres d'aire comprimit

Treballs que impliquin l'ús d'explosius

Treballs que requereixin muntar o desmuntar elements prefabricats pesats.

MESURES DE PREVENCIÓ I PROTECCIÓ

Com a criteri general primaran les proteccions col·lectives en front les individuals. A més, s'hauran de mantenir en bon estat de conservació els medis auxiliars, la maquinària i les eines de treball. D'altra banda els medis de protecció hauran d'estar homologats segons la normativa vigent.

Tanmateix, les mesures relacionades s'hauran de tenir en compte pels previsibles treballs posteriors (reparació, manteniment...).

1 MESURES DE PROTECCIÓ COL·LECTIVA

- Organització i planificació dels treballs per evitar interferències entre les diferents feines i circulacions dins l'obra
- Senyalització de les zones de perill
- Preveure el sistema de circulació de vehicles i la seva senyalització, tant a l'interior de l'obra com en relació amb els vials exteriors
- Deixar una zona lliure a l'entorn de la zona excavada pel pas de maquinària
- Immobilització de camions mitjançant falques i/o topalls durant les tasques de càrrega i descàrrega
- Respectar les distàncies de seguretat amb les instal·lacions existents
- Els elements de les instal·lacions han d'estar amb les seves proteccions aïllants
- Fonamentació correcta de la maquinària d'obra
- Muntatge de grues fet per una empresa especialitzada, amb revisions periòdiques, control de la càrrega màxima, delimitació del radi d'acció, frenada, blocatge, etc
- Revisió periòdica i manteniment de maquinària i equips d'obra
- Sistema de rec que impedeixi l'emissió de pols en gran quantitat
- Comprovació de solucions d'execució a l'estat real dels elements (subsòl, edificacions veïnes)
- Comprovació d'apuntaments, condicions d'estrebats i pantalles de protecció de rases
- Utilització de paviments antilliscants.
- Col·locació de baranes de protecció en llocs amb perill de caiguda.
- Col·locació de xarxat en forats horitzontals
- Protecció de forats i façanes per evitar la caiguda d'objectes (xarxes, lones)
- Ús de canalitzacions d'evacuació de runes, correctament instal·lades
- Ús d'escales de mà, plataformes de treball i bastides

2 MESURES DE PROTECCIÓ INDIVIDUAL

- Utilització de caretes i ulleres homologades contra la pols i/o projecció de partícules
- Utilització de calçat de seguretat
- Utilització de casc homologat
- A totes les zones elevades on no hi hagi sistemes fixes de protecció caldrà establir punts d'ancoratge segurs per poder subjectar-hi el cinturó de seguretat homologat, la utilització del qual serà obligatòria



- Utilització de guants homologats per evitar el contacte directe amb materials agressius i minimitzar el risc de talls i punxades
 - Utilització de protectors auditius homologats en ambients excessivament sorollosos
 - Utilització de davantals
 - Sistemes de subjecció permanent i de vigilància dels treballs amb perill d'intoxicació per més d'un operari.
- Utilització d'equips de subministrament d'aire

3 MESURES DE PROTECCIÓ A TERCERS

- Tancament, senyalització i enllumenat de l'obra. Cas que el tancament envaeixi la calçada s'ha de preveure un passadís protegit pel pas de vianants. El tancament ha d'impedir que persones alienes a l'obra puguin entrar.
- Preveure el sistema de circulació de vehicles tant a l'interior de l'obra com en relació amb els vials exteriors
- Immobilització de camions mitjançant falques i/o topalls durant les tasques de càrrega i descàrrega
- Comprovació de solucions d'execució a l'estat real dels elements (subsòl, edificacions veïnes)
- Protecció de forats i façanes per evitar la caiguda d'objectes (xarxes, lones)

PRIMERS AUXILIS

Es disposarà d'una farmaciola amb el contingut de material especificat a la normativa vigent. S'informarà a l'inici de l'obra, de la situació dels diferents centres mèdics als quals s'hauran de traslladar els accidentats. És convenient disposar a l'obra i en lloc ben visible, d'una llista amb els telèfons i adreces dels centres assignats per a urgències, ambulàncies, taxis, etc. per garantir el ràpid trasllat dels possibles accidentats.

NORMATIVA APLICABLE

Directiva 92/57/CEE de 24 de Junio (DO: 26/08/92)

Disposiciones mínimas de seguridad y de salud que deben aplicarse en las obras de construcción temporales o móviles

RD 1627/1997 de 24 de octubre (BOE: 25/10/97)

Disposiciones mínimas de Seguridad y de Salud en las obras de construcción

Transposició de la Directiva 92/57/CEE

Deroga el RD 555/86 sobre obligatorietat d'inclusió d'Estudi de Seguretat i Higiene en projectes d'edificació i obres públiques

Ley 31/1995 de 8 de noviembre (BOE: 10/11/95)

Prevención de riesgos laborales

Desenvolupament de la Llei a través de les següents disposicions:

RD 39/1997 de 17 de enero (BOE: 31/01/97)

Reglamento de los Servicios de Prevención

RD 485/1997 de 14 de abril (BOE: 23/04/97)

Disposiciones mínimas en materia de señalización, de seguridad y salud en el trabajo

RD 486/1997 de 14 de abril (BOE: 23/04/97)

Disposiciones mínimas de seguridad y salud en los lugares de trabajo

En el capítol 1 excloïx les obres de construcció però el RD 1627/1997 l'esmenta en quant a escales de mà.

Modifica i deroga alguns capítols de la Ordenanza de Seguridad e Higiene en el trabajo (O. 09/03/1971)

RD 487/1997 de 14 de abril (BOE: 23/04/97)

Disposiciones mínimas de seguridad y salud relativas a la manipulación manual de cargas que entrañe riesgos, en particular dorsolumbares, para los trabajadores

RD 488/97 de 14 de abril (BOE: 23/04/97)

Disposiciones mínimas de seguridad y salud relativas al trabajo con equipos que incluyen pantallas de visualización

RD 664/1997 de 12 de mayo (BOE: 24/05/97)

Protección de los trabajadores contra los riesgos relacionados con la exposición a agentes biológicos durante el trabajo

RD 665/1997 de 12 de mayo (BOE: 24/05/97)

Protección de los trabajadores contra los riesgos relacionados con la exposición a agentes cancerígenos durante el trabajo

RD 773/1997 de 30 de mayo (BOE: 12/06/97)

Disposiciones mínimas de seguridad y salud, relativas a la utilización por los trabajadores de equipos de protección individual

RD 1215/1997 de 18 de julio (BOE: 07/08/97)

Disposiciones mínimas de seguridad y salud para la utilización por los trabajadores de los equipos de trabajo

Transposició de la Directiva 89/655/CEE sobre utilització dels equips de treball

Modifica i deroga alguns capítols de la Ordenanza de Seguridad e Higiene en el trabajo (O. 09/03/1971)

O. de 20 de mayo de 1952 (BOE: 15/06/52)

Reglamento de Seguridad e Higiene del Trabajo en la industria de la Construcción



Modificacions: O. de 10 de diciembre de 1953 (BOE: 22/12/53)
O. de 23 de septiembre de 1966 (BOE: 01/10/66)
Art. 100 a 105 derogats per O. de 20 de gener de 1956
O. de 31 de enero de 1940. Andamios: Cap. VII, art. 66º a 74º (BOE: 03/02/40)
Reglamento general sobre Seguridad e Higiene
O. de 28 de agosto de 1970. Art. 1º a 4º, 183º a 291º y Anexos I y II (BOE: 05/09/70; 09/09/70)
Ordenanza del trabajo para las industrias de la Construcción, vidrio y cerámica
Correcció d'errades: BOE: 17/10/70
O. de 20 de septiembre de 1986 (BOE: 13/10/86)
Modelo de libro de incidencias correspondiente a las obras en que sea obligatorio el estudio de Seguridad e Higiene
Correcció d'errades: BOE: 31/10/86
O. de 16 de diciembre de 1987 (BOE: 29/12/87)
Nuevos modelos para la notificación de accidentes de trabajo e instrucciones para su cumplimiento y tramitación
O. de 31 de agosto de 1987 (BOE: 18/09/87)
Señalización, balizamiento, limpieza y terminación de obras fijas en vías fuera de poblado
O. de 23 de mayo de 1977 (BOE: 14/06/77)
Reglamento de aparatos elevadores para obras
Modificació: O. de 7 de marzo de 1981 (BOE: 14/03/81)
O. de 28 de junio de 1988 (BOE: 07/07/88)
Instrucción Técnica Complementaria MIE-AEM 2 del Reglamento de Aparatos de elevación y Manutención referente a grúas-torre desmontables para obras
Modificació: O. de 16 de abril de 1990 (BOE: 24/04/90)
O. de 31 de octubre de 1984 (BOE: 07/11/84)
Reglamento sobre seguridad de los trabajos con riesgo de amianto
O. de 7 de enero de 1987 (BOE: 15/01/87)
Normas complementarias del Reglamento sobre seguridad de los trabajos con riesgo de amianto
RD 1316/1989 de 27 de octubre (BOE: 02/11/89)
Protección a los trabajadores frente a los riesgos derivados de la exposición al ruido durante el trabajo
O. de 9 de marzo de 1971 (BOE: 16 i 17/03/71)
Ordenanza General de Seguridad e Higiene en el trabajo
Correcció d'errades: BOE: 06/04/71
Modificació: BOE: 02/11/89
Derogats alguns capítols per: Ley 31/1995, RD 485/1997, RD 486/1997, RD 664/1997, RD 665/1997, RD 773/1997 i RD 1215/1997

Resoluciones aprobatorias de Normas técnicas Reglamentarias para distintos medios de protección personal de trabajadores

R. de 14 de diciembre de 1974 (BOE: 30/12/74): N.R. MT-1: Cascos no metálicos
R. de 28 de julio de 1975 (BOE: 01/09/75): N.R. MT-2: Protectores auditivos
R. de 28 de julio de 1975 (BOE: 02/09/75): N.R. MT-3: Pantallas para soldadores
Modificació: BOE: 24/10/75
R. de 28 de julio de 1975 (BOE: 03/09/75): N.R. MT-4: Guantes aislantes de electricidad
Modificació: BOE: 25/10/75
R. de 28 de julio de 1975 (BOE: 04/09/75): N.R. MT-5: Calzado de seguridad contra riesgos mecánicos
Modificació: BOE: 27/10/75
R. de 28 de julio de 1975 (BOE: 05/09/75): N.R. MT-6: Banquetas aislantes de maniobras
Modificació: BOE: 28/10/75
R. de 28 de julio de 1975 (BOE: 06/09/75): N.R. MT-7: Equipos de protección personal de vías respiratorias.
Normas comunes y adaptadores faciales
Modificació: BOE: 29/10/75
R. de 28 de julio de 1975 (BOE: 08/09/75): N.R. MT-8: Equipos de protección personal de vías respiratorias:
filtros mecánicos
Modificació: BOE: 30/10/75
R. de 28 de julio de 1975 (BOE: 09/09/75): N.R. MT-9: Equipos de protección personal de vías respiratorias:
mascarillas autofiltrantes
Modificació: BOE: 31/10/75
R. de 28 de julio de 1975 (BOE: 10/09/75): N.R. MT-10: Equipos de protección personal de vías respiratorias:
filtros químicos y mixtos contra amoníaco
Modificació: BOE: 01/11/75
Normativa d'àmbit local (ordenances municipals)



Sorpe, a octubre de 2023

Jordi Mestre Gonzalez
Enginyer tècnic industrial



5. PRESSUPOST.

AMIDAMENTS

Obra 01 PRESSUPOST 2023 PAVIMENTACIÓ ACCES TUDES. FASE 1.
 Capítol 01 MOVIMENT DE TERRES

NUM.	CODI	UA	DESCRIPCIÓ						
1	G2212101	m3	Excavació en zona de desmunt, de terreny compacte, amb mitjans mecànics i càrrega sobre camió						
Num.	Text	Tipus	[C]	[D]	[E]	[F]	TOTAL	Fórmula	
1			60,000	1,200	2,400		172,800	C#*D#*E#*F#	
TOTAL AMIDAMENT							172,800		
2	F2R4503A	m3	Càrrega amb mitjans mecànics i transport de terres a instal·lació autoritzada de gestió de residus, amb camió de 7 t, amb un recorregut de més de 15 i fins a 20 km						
Num.	Text	Tipus	[C]	[D]	[E]	[F]	TOTAL	Fórmula	
1			60,000	1,200	2,400	1,150	198,720	C#*D#*E#*F#	
TOTAL AMIDAMENT							198,720		
3	F2RA7LP0	m3	Deposició controlada a dipòsit autoritzat de residus de terra i de formigó, procedents d'excavació i demolició, amb codis segons la Llista Europea de Residus (ORDEN MAM/304/2002)						
Num.	Text	Tipus	[C]	[D]	[E]	[F]	TOTAL	Fórmula	
1			60,000	1,200	2,400	1,150	198,720	C#*D#*E#*F#	
TOTAL AMIDAMENT							198,720		
4	GR111000	m2	Desbrossada de terreny amb desbrossadora manual de braç amb capçal de fil o disc, sense recollir la brossa. Inclou poda d'eramatge d'arbres. Amplades variables a definir per la DF.						
Num.	Text	Tipus	[C]	[D]	[E]	[F]	TOTAL	Fórmula	
1			60,000	1,200			72,000	C#*D#*E#*F#	
TOTAL AMIDAMENT							72,000		
5	E2135132	m3	Enderroc de mur de contenció de maçoneria, amb martell trencador muntat sobre retroexcavadora i càrrega mecànica de runa sobre camió. Inclou acopi en lloc a determinar per la direcció d'execució.						
Num.	Text	Tipus	[C]	[D]	[E]	[F]	TOTAL	Fórmula	
1			20,000	0,300			6,000	C#*D#*E#*F#	
2			14,800	0,800			11,840	C#*D#*E#*F#	
3			4,000	1,000			4,000	C#*D#*E#*F#	
TOTAL AMIDAMENT							21,840		
6	EMDSORPE01	u	Desviament d'instal·lacions soterrades. En la situació de no trobar instal·lacions soterrades imprevistes en projecte, aquesta partida es pot utilitzar en altres partides d'obra valorades en preus ITEC del 2022 a definir i valorar per la direcció d'execució.						
Num.	Text	Tipus	[C]	[D]	[E]	[F]	TOTAL	Fórmula	
1			1,000				1,000	C#*D#*E#*F#	
TOTAL AMIDAMENT							1,000		
7	E21R11A0	u	Tala controlada directa d'arbre de 6 a 10 m d'alçària, deixant la soca a la vista, aplec de la brossa generada i càrrega sobre camió grua amb pinça, i transport de la mateixa a planta de compostatge						

AMIDAMENTS

Num.	Text	Tipus	[C]	[D]	[E]	[F]	TOTAL	Fórmula
1			4,000				4,000	C#*D#*E#*F#
TOTAL AMIDAMENT							4,000	

Obra 01 PRESSUPOST 2023 PAVIMENTACIÓ ACCES TUDES. FASE 1.
 Capítol 02 PAVIMENTACIÓ I ESCULLERES

NUM.	CODI	UA	DESCRIPCIÓ
1	G3J21810	m3	Escullera amb blocs de pedra granítica de cara plana a acceptar per la direcció facultativa, de 800 a 1200 kg de pes, col·locats amb pala carregadora, inclòs part proporcional de formigó per al fonament amb base de formigó de llargada total de l'escullera, d'amplada 1,20 com escullera i de gruix 20 cm amb malla electrosoldada de diàmetre 8 mm de 15x15. Inclou formigó de lligat dels bols omplint els vuits entre ells amb formigó HM-25 N/mm. Inclou concertat d'Escullera

Num.	Text	Tipus	[C]	[D]	[E]	[F]	TOTAL	Fórmula
1	per escullera		60,000	1,200	2,400		172,800	C#*D#*E#*F#
TOTAL AMIDAMENT							172,800	

2	G2263211	m3	Estesa i piconatge de sòl seleccionat de l'obra, en tongades de 50 cm de gruix, com a màxim, amb compactació per a refill del trasdós del mur d'escullera.					
---	----------	----	--	--	--	--	--	--

Num.	Text	Tipus	[C]	[D]	[E]	[F]	TOTAL	Fórmula
1	per escullera		60,000	0,500	2,400		72,000	C#*D#*E#*F#
TOTAL AMIDAMENT							72,000	

3	G45C1TG3	m3	Formigó per a lloses i murs, HA-30/P/20/IV+F, de consistència plàstica i grandària màxima del granulat 20 mm, abocat amb cubilot per coronament escullera un ample de 1 metre sobre escullera alineat 5 cm per sobre del bolo mes alt.					
---	----------	----	--	--	--	--	--	--

Num.	Text	Tipus	[C]	[D]	[E]	[F]	TOTAL	Fórmula
1			60,000	1,200	0,200		14,400	C#*D#*E#*F#
TOTAL AMIDAMENT							14,400	

4	FB121AAM	m	Barana d'acer per a pintar, amb passamà, travesser inferior, muntants cada 100 cm i brèndoles cada 12 cm, de 100 cm d'alçària, fixada mecànicament a l'obra amb tac d'acer, volandera i femella. Inclou peça metal·lica de subjecció amb formigó per el lateral o per part superior segons direcció d'execució.					
---	----------	---	---	--	--	--	--	--

Num.	Text	Tipus	[C]	[D]	[E]	[F]	TOTAL	Fórmula
1			60,000				60,000	C#*D#*E#*F#
TOTAL AMIDAMENT							60,000	

5	AJSOR001	m	Tub de polipropilè de paret tricapa per a sanejament sense pressió, de DN 160 mm i de SN 8 (8 kN/m2) de rigidesa anular, per a unió elàstica amb anella elastomèrica. Inclou subministre i col·locació sobre llit d'arena de 20 cm.					
---	----------	---	---	--	--	--	--	--

Num.	Text	Tipus	[C]	[D]	[E]	[F]	TOTAL	Fórmula
1			75,000				75,000	C#*D#*E#*F#
TOTAL AMIDAMENT							75,000	

6	FFC14B25	m	Tub de Polipropilè-copolímer PP-R a pressió de diàmetre 20x2,8 mm, sèrie S 3,2 segons UNE-EN ISO 15874-2, soldat, amb grau de dificultat mitjà i col·locat al fons de la rasa					
---	----------	---	---	--	--	--	--	--

AMIDAMENTS

Num.	Text	Tipus	[C]	[D]	[E]	[F]	TOTAL	Fórmula
1			75,000				75,000	C#*D##*E##*F#

TOTAL AMIDAMENT 75,000

7 FDK262D7 u Pericó de registre de formigó prefabricat sense fons de 50x50x50 cm, per a instal·lacions de serveis, col·locat sobre solera de formigó HM-20/B/40/I de 15 cm de gruix i reblert lateral amb terra de la mateixa excavació

Num.	Text	Tipus	[C]	[D]	[E]	[F]	TOTAL	Fórmula
1			4,000				4,000	C#*D##*E##*F#

TOTAL AMIDAMENT 4,000

8 FDKZHEC4 u Bastiment i tapa quadrada de fosa dúctil, per a pericó de serveis, recolzada, pas lliure de 500x500 mm i classe C250 segons norma UNE-EN 124, col·locat amb morter

Num.	Text	Tipus	[C]	[D]	[E]	[F]	TOTAL	Fórmula
1			4,000				4,000	C#*D##*E##*F#

TOTAL AMIDAMENT 4,000

9 EMDSORPE02 m2 Malla electrosoldada

Num.	Text	Tipus	[C]	[D]	[E]	[F]	TOTAL	Fórmula
1			60,000	1,280			76,800	C#*D##*E##*F#

TOTAL AMIDAMENT 76,800

10 E89B5CJ0 m2 Pintat de barana i reixa d'acer de barrots separats 10 cm, amb forja color gris o negre, amb dues capes d'imprimació antioxidant i 2 d'acabat

Num.	Text	Tipus	[C]	[D]	[E]	[F]	TOTAL	Fórmula
1			60,000				60,000	C#*D##*E##*F#

TOTAL AMIDAMENT 60,000

11 EMDSORPE05 Pa Reparació de desperfectes ocasionats a les finques colindants al camí. Aquest apartada es destinara a varies partides definides i valorades per la direcció d'execució amb preus ITEC del 2022.

Num.	Text	Tipus	[C]	[D]	[E]	[F]	TOTAL	Fórmula
1			1,000				1,000	C#*D##*E##*F#

TOTAL AMIDAMENT 1,000

12 EMDREG09 pa Desviament del reg de l'hort

Num.	Text	Tipus	[C]	[D]	[E]	[F]	TOTAL	Fórmula
1			1,000				1,000	C#*D##*E##*F#

TOTAL AMIDAMENT 1,000

Obra 01 PRESSUPOST 2023 PAVIMENTACIÓ ACCES TUDES. FASE 1.
 Capítol 03 VARIS

NUM.	CODI	UA	DESCRIPCIÓ
------	------	----	------------

AMIDAMENTS

1 060203 PA Partida alçada de cobrament íntegre per la Seguretat i Salut a l'obra.

AMIDAMENT DIRECTE 1,000

2 060204 PA Partida alçada a justificar per a Control de Qualitat

Num.	Text	Tipus	[C]	[D]	[E]	[F]	TOTAL	Fórmula
1			1,000				1,000	C#*D##*E##*F#

TOTAL AMIDAMENT 1,000

JUSTIFICACIÓ DE PREUS

MA D'OBRA

CODI	UA	DESCRIPCIÓ	PREU
A0121000	h	Oficial 1a	16,84000 €
A012D000	h	Oficial 1a pintor	18,93000 €
A012F000	h	Oficial 1a manyà	19,23000 €
A012M000	h	Oficial 1a muntador	24,57000 €
A012N000	h	Oficial 1a d'obra pública	23,38000 €
A012P000	h	Oficial 1a jardiner	25,63000 €
A013D000	h	Ajudant pintor	16,51000 €
A013F000	h	Ajudant manyà	16,58000 €
A013M000	h	Ajudant muntador	21,10000 €
A013P000	h	Ajudant jardiner	22,75000 €
A0140000	h	Manobre	19,52000 €

JUSTIFICACIÓ DE PREUS

MAQUINÀRIA

CODI	UA	DESCRIPCIÓ	PREU	
C1105A00	h	Retroexcavadora amb martell trencador	72,48000	€
C13113C0	h	Pala carregadora sobre cadenes de 18 a 25 t	121,92000	€
C1311440	h	Pala carregadora sobre pneumàtics de 15 a 20 t	88,61000	€
C13124A0	h	Pala excavadora giratoria sobre cadenes de 12 a 20 t	84,74000	€
C1313330	h	Retroexcavadora sobre pneumàtics de 8 a 10 t	57,21000	€
C1331200	h	Motoanivelladora mitjana	64,74000	€
C13350C0	h	Corró vibratori autopropulsat, de 12 a 14 t	67,39000	€
C1501700	h	Camió per a transport de 7 t	32,21000	€
C1502D00	h	Camió cisterna de 6 m3	41,26000	€
C1503000	h	Camió grua	51,05000	€
CR112500	h	Desbrossadora manual de braç amb capçal de fil o disc	4,00000	€
CRE23000	h	Motoserra	3,53000	€

JUSTIFICACIÓ DE PREUS

MATERIALS

CODI	UA	DESCRIPCIÓ	PREU	
B0111000	m3	Aigua	1,67000	€
B0441800	t	Bloc de pedra per a formació d'esculleres de pedra granítica de 800 a 1200 kg de pes	14,87000	€
B064500B	m3	Formigó HM-20/B/40/I de consistència tova, grandària màxima del granulat 40 mm, amb >= 200 kg/m3 de ciment, apte per a classe d'exposició I	65,24000	€
B065EJ5C	m3	Formigó HA-30/P/20/IV+F de consistència plàstica, grandària màxima del granulat 20 mm, amb >= 325 kg/m3 de ciment, apte per a classe d'exposició IIIa+F	143,61000	€
B0710150	t	Morter per a ram de paleta, classe M 5 (5 N/mm2), en sacs, de designació (G) segons norma UNE-EN 998-2	37,18000	€
B0A62F90	u	Tac d'acer de d 10 mm, amb cargol, volandera i femella	1,08000	€
B0B34236	m2	Malla electrosoldada de barres corrugades d'acer ME 15x15 cm D:8-8 mm 6x2,2 m B500SD UNE-EN 10080	4,26000	€
B2RA7LP0	m3	Deposició controlada a dipòsit autoritzat de residus de terra inerts amb una densitat 1,6 t/m3, procedents d'excavació, amb codi 170504 segons la Llista Europea de Residus (ORDEN MAM/304/2002)	0,78000	€
B2RA9SB0	t	Deposició controlada a planta de compostage de residus vegetals nets no perillosos amb una densitat 0,9 t/m3, procedents de poda o sega, amb codi 200201 segons la Llista Europea de Residus (ORDEN MAM/304/2002)	50,58000	€
B2RA9TD0	t	Deposició controlada a planta de compostage de residus de troncs i soques no perillosos amb una densitat 0,9 t/m3, procedents de poda o sega, amb codi 200201 segons la Llista Europea de Residus (ORDEN MAM/304/2002)	84,30000	€
B89ZC100	kg	Esmalt de poliuretà d'un component	7,24000	€
B8ZAA000	kg	Imprimació antioxidant	12,82000	€
BB121AA0	m	Barana d'acer per a pintar, amb passamà, travesser inferior, muntants cada 100 cm i brèndoles cada 12 cm, de 100 cm d'alçària	82,23000	€
BD7K3310	m	Tub de polipropilè de paret tricapa per a sanejament sense pressió, de DN 110 mm i de SN 8 (8 kN/m2) de rigidesa anular, per a unió elàstica amb anella elastomèrica	8,41000	€
BDK214C5	u	Pericó de registre de formigó prefabricat sense fons de 50x50x50 cm, per a instal·lacions de serveis	22,10000	€
BDKZHEC0	u	Bastiment quadrat i tapa quadrada de fosa dúctil per a pericó de serveis, recolzada, pas lliure de 500x500 mm i classe C250 segons norma UNE-EN 124	69,72000	€
BFC14B00	m	Tub de Polipropilè-copolímer PP-R a pressió de diàmetre 20x2,8 mm, sèrie S 3,2 segons UNE-EN ISO 15874-2	0,88000	€
BFWC1420	u	Accessori per a tubs de polipropilè a pressió, de 20 mm de diàmetre, per a soldar	1,06000	€
BFYC1420	u	Part proporcional d'elements de muntatge per a tubs de polipropilè a pressió, de 20 mm de diàmetre, soldat	0,09000	€

JUSTIFICACIÓ DE PREUS

PARTIDES D'OBRA

NÚM	CODI	UA	DESCRIPCIÓ					PREU
P-1	060203	PA	Partida alçada de cobrament íntegre per la Seguretat i Salut a l'obra.	Rend.: 1,000				850,00 €
P-2	060204	PA	Partida alçada a justificar per a Control de Qualitat	Rend.: 1,000				1.250,00 €
P-3	AJSOR001	m	Tub de polipropilè de paret tricapa per a sanejament sense pressió, de DN 160 mm i de SN 8 (8 kN/m2) de rigidesa anular, per a unió elàstica amb anella elastomèrica. Inclou subministre i col·locació sobre llit d'arena de 20 cm.	Rend.: 1,000				8,41 €
Materials				Unitats		Preu	Parcial	Import
	BD7K3310	m	Tub de polipropilè de paret tricapa per a sanejament sense pressió, de DN 110 mm i de SN 8 (8 kN/m2) de rigidesa anular, per a unió elàstica amb anella elastomèrica	1,000	x	8,41000 =	8,41000	
				Subtotal:			8,41000	8,41000
				COST DIRECTE				8,41000
				DESPESES INDIRECTES		0,00 %		0,00000
				COST EXECUCIÓ MATERIAL				8,41000
P-4	E2135132	m3	Enderroc de mur de contenció de maçoneria, amb martell trencador muntat sobre retroexcavadora i càrrega mecànica de runa sobre camió. Inclou acopi en lloc a determinar per la direcció d'execució.	Rend.: 1,000				10,30 €
Ma d'obra				Unitats		Preu	Parcial	Import
	A0140000	h	Manobre	0,130	/R x	19,52000 =	2,53760	
				Subtotal:			2,53760	2,53760
Maquinària								
	C1313330	h	Retroexcavadora sobre pneumàtics de 8 a 10 t	0,135	/R x	57,21000 =	7,72335	
	C1105A00	h	Retroexcavadora amb martell trencador	0,000	/R x	72,48000 =	0,00000	
				Subtotal:			7,72335	7,72335
				DESPESES AUXILIARS		1,50 %		0,03806
				COST DIRECTE				10,29901
				DESPESES INDIRECTES		0,00 %		0,00000
				COST EXECUCIÓ MATERIAL				10,29901
P-5	E21R11A0	u	Tala controlada directa d'arbre de 6 a 10 m d'alçada, deixant la soca a la vista, aplec de la brossa generada i càrrega sobre camió grua amb pinça, i transport de la mateixa a planta de compostatge	Rend.: 0,712				142,16 €
Ma d'obra				Unitats		Preu	Parcial	Import
	A012P000	h	Oficial 1a jardiner	0,440	/R x	25,63000 =	15,83876	
	A013P000	h	Ajudant jardiner	0,440	/R x	22,75000 =	14,05899	
				Subtotal:			29,89775	29,89775
Maquinària								

JUSTIFICACIÓ DE PREUS

PARTIDES D'OBRA

NÚM	CODI	UA	DESCRIPCIÓ				PREU
	C1503000	h	Camió grua	1,000	/R x	51,05000 =	71,69944
	CRE23000	h	Motoserra	0,440	/R x	3,53000 =	2,18146
						Subtotal:	73,88090
							73,88090
	Materials						
	B2RA9TD0	t	Deposició controlada a planta de compostage de residus de troncs i soques no perillosos amb una densitat 0,9 t/m3, procedents de poda o sega, amb codi 200201 segons la Llista Europea de Residus (ORDEN MAM/304/2002)	0,360	x	84,30000 =	30,34800
	B2RA9SB0	t	Deposició controlada a planta de compostage de residus vegetals nets no perillosos amb una densitat 0,5 t/m3, procedents de poda o sega, amb codi 200201 segons la Llista Europea de Residus (ORDEN MAM/304/2002)	0,150	x	50,58000 =	7,58700
						Subtotal:	37,93500
							37,93500
			DESPESES AUXILIARS			1,50 %	0,44847
			COST DIRECTE				142,16212
			DESPESES INDIRECTES			0,00 %	0,00000
			COST EXECUCIÓ MATERIAL				142,16212
P-6	E89B5CJ0	m2	Pintat de barana i reixa d'acer de barrots separats 10 cm, amb forja color gris o negre, amb dues capes d'imprimació antioxidant i 2 d'acabat	Rend.: 1,203			14,74 €
				Unitats		Preu	Parcial
							Import
	Ma d'obra						
	A013D000	h	Ajudant pintor	0,055	/R x	16,51000 =	0,75482
	A012D000	h	Oficial 1a pintor	0,570	/R x	18,93000 =	8,96933
						Subtotal:	9,72415
							9,72415
	Materials						
	B8ZAA000	kg	Imprimació antioxidant	0,2244	x	12,82000 =	2,87681
	B89ZC100	kg	Esmalt de poliuretà d'un component	0,2754	x	7,24000 =	1,99390
						Subtotal:	4,87071
							4,87071
			DESPESES AUXILIARS			1,50 %	0,14586
			COST DIRECTE				14,74072
			DESPESES INDIRECTES			0,00 %	0,00000
			COST EXECUCIÓ MATERIAL				14,74072
P-7	EMDREG09	pa	Desviament del reg de l'hort	Rend.: 1,000			4.850,50 €
P-8	EMDSORPE01	u	Desviament d'instal·lacions soterrades. En la situació de no trobar instal·lacions soterrades imprevistes en projecte, aquesta partida es pot utilitzar en altres partides d'obra valorades en preus ITEC del 2022 a definir i valorar per la direcció d'execució.	Rend.: 1,000			7.658,90 €
P-9	EMDSORPE02	m2	Malla electrosoldada	Rend.: 1,000			4,26 €
				Unitats		Preu	Parcial
							Import
	Materials						

JUSTIFICACIÓ DE PREUS

PARTIDES D'OBRA

NÚM	CODI	UA	DESCRIPCIÓ				PREU
	B0B34236	m2	Malla electrosoldada de barres corrugades d'acer ME 15x15 cm D:8-8 mm 6x2,2 m B500SD UNE-EN 10080	1,000	x	4,26000 =	4,26000
							Subtotal: 4,26000
							COST DIRECTE 4,26000
						0,00 %	DESPESES INDIRECTES 0,00000
							COST EXECUCIÓ MATERIAL 4,26000
P-10	EMDSORPE05	Pa	Reparació de desperfectes ocasionats a les finques colindants al camí. Aquest apartida es destinara a varies partides definides i valorades per la direcció d'execució amb preus ITEC del 2022.	Rend.: 1,000			3.934,98 €
P-11	F2R4503A	m3	Càrrega amb mitjans mecànics i transport de terres a instal·lació autoritzada de gestió de residus, amb camió de 7 t, amb un recorregut de més de 15 i fins a 20 km	Rend.: 1,103			10,50 €
				Unitats		Preu	Parcial
							Import
			Maquinària				
	C1311440	h	Pala carregadora sobre pneumàtics de 15 a 20 t	0,022	/R x	88,61000 =	1,76738
	C1501700	h	Camió per a transport de 7 t	0,299	/R x	32,21000 =	8,73145
							Subtotal: 10,49883
							COST DIRECTE 10,49883
						0,00 %	DESPESES INDIRECTES 0,00000
							COST EXECUCIÓ MATERIAL 10,49883
P-12	F2RA7LP0	m3	Deposició controlada a dipòsit autoritzat de residus de terra i de formigó, procedents d'excavació i demolició, amb codis segons la Llista Europea de Residus (ORDEN MAM/304/2002)	Rend.: 1,000			0,78 €
				Unitats		Preu	Parcial
							Import
			Materials				
	B2RA7LP0	m3	Deposició controlada a dipòsit autoritzat de residus de terra inerts amb una densitat 1,6 t/m3, procedents d'excavació, amb codi 170504 segons la Llista Europea de Residus (ORDEN MAM/304/2002)	1,000	x	0,78000 =	0,78000
							Subtotal: 0,78000
							COST DIRECTE 0,78000
						0,00 %	DESPESES INDIRECTES 0,00000
							COST EXECUCIÓ MATERIAL 0,78000
P-13	FB121AAM	m	Barana d'acer per a pintar, amb passamà, travesser inferior, muntants cada 100 cm i brèndoles cada 12 cm, de 100 cm d'alçària, fixada mecànicament a l'obra amb tac d'acer, volandera i femella. Inclou peça metal·lica de subjecció amb formigó per el lateral o per part superior segons direcció d'execució.	Rend.: 0,158			155,80 €
				Unitats		Preu	Parcial
							Import
			Ma d'obra				
	A013F000	h	Ajudant manyà	0,200	/R x	16,58000 =	20,98734

JUSTIFICACIÓ DE PREUS

PARTIDES D'OBRA

NÚM	CODI	UA	DESCRIPCIÓ					PREU	
Materials									
	B0710150	t	Morter per a ram de paleta, classe M 5 (5 N/mm ²), en sacs, de designació (G) segons norma UNE-EN 998-2	0,0053	x	37,18000 =		0,19705	
	BDKZHECO	u	Bastiment quadrat i tapa quadrada de fosa dúctil per a pericó de serveis, recolzada, pas lliure de 500x500 mm i classe C250 segons norma UNE-EN 124	1,000	x	69,72000 =		69,72000	
							Subtotal:	69,91705	69,91705
							DESPESES AUXILIARS	1,50 %	0,25740
							COST DIRECTE		87,33445
							DESPESES INDIRECTES	0,00 %	0,00000
							COST EXECUCIÓ MATERIAL		87,33445
P-16	FFC14B25	m	Tub de Polipropilè-copolímer PP-R a pressió de diàmetre 20x2,8 mm, sèrie S 3,2 segons UNE-EN ISO 15874-2, soldat, amb grau de dificultat mitjà i col·locat al fons de la rasa	Rend.: 1,000				5,01 €	
				Unitats		Preu	Parcial	Import	
Ma d'obra									
	A013M000	h	Ajudant muntador	0,080	/R x	21,10000 =		1,68800	
	A012M000	h	Oficial 1a muntador	0,080	/R x	24,57000 =		1,96560	
							Subtotal:	3,65360	3,65360
Materials									
	BFYC1420	u	Part proporcional d'elements de muntatge per a tubs de polipropilè a pressió, de 20 mm de diàmetre, soldat	1,000	x	0,09000 =		0,09000	
	BFWC1420	u	Accessori per a tubs de polipropilè a pressió, de 20 mm de diàmetre, per a soldar	0,300	x	1,06000 =		0,31800	
	BFC14B00	m	Tub de Polipropilè-copolímer PP-R a pressió de diàmetre 20x2,8 mm, sèrie S 3,2 segons UNE-EN ISO 15874-2	1,020	x	0,88000 =		0,89760	
							Subtotal:	1,30560	1,30560
							DESPESES AUXILIARS	1,50 %	0,05480
							COST DIRECTE		5,01400
							DESPESES INDIRECTES	0,00 %	0,00000
							COST EXECUCIÓ MATERIAL		5,01400
P-17	G2212101	m3	Excavació en zona de desmunt, de terreny compacte, amb mitjans mecànics i càrrega sobre camió	Rend.: 0,293				8,49 €	
				Unitats		Preu	Parcial	Import	
Ma d'obra									
	A0140000	h	Manobre	0,010	/R x	19,52000 =		0,66621	
							Subtotal:	0,66621	0,66621
Maquinària									
	C13124A0	h	Pala excavadora giratoria sobre cadenes de 12 a 20 t	0,027	/R x	84,74000 =		7,80881	
							Subtotal:	7,80881	7,80881

JUSTIFICACIÓ DE PREUS

PARTIDES D'OBRA

NÚM	CODI	UA	DESCRIPCIÓ				PREU
				DESPESES AUXILIARS	1,50 %		0,00999
				COST DIRECTE			8,48501
				DESPESES INDIRECTES	0,00 %		0,00000
				COST EXECUCIÓ MATERIAL			8,48501
P-18	G2263211	m3	Estesa i piconatge de sòl seleccionat de l'obra, en tongades de 50 cm de gruix, com a màxim, amb compactació per a refill del trasdós del mur d'escullera.	Rend.: 0,716			3,55 €
				Unitats	Preu	Parcial	Import
				Maquinària			
	C1311440	h	Pala carregadora sobre pneumàtics de 15 a 20 t	0,009	/R x 88,61000 =	1,11381	
	C1502D00	h	Camió cisterna de 6 m3	0,007	/R x 41,26000 =	0,40338	
	C1331200	h	Motoanivelladora mitjana	0,007	/R x 64,74000 =	0,63293	
	C13350C0	h	Corró vibratori autopropulsat, de 12 a 14 t	0,014	/R x 67,39000 =	1,31768	
				Subtotal:		3,46780	3,46780
				Materials			
	B0111000	m3	Aigua	0,050	x 1,67000 =	0,08350	
				Subtotal:		0,08350	0,08350
				COST DIRECTE			3,55130
				DESPESES INDIRECTES	0,00 %		0,00000
				COST EXECUCIÓ MATERIAL			3,55130
P-19	G3J21810	m3	Escullera amb blocs de pedra granítica de cara plana a acceptar per la direcció facultativa, de 800 a 1200 kg de pes, col·locats amb pala carregadora, inclòs part proporcional de formigó per al fonament amb base de formigó de lallargada total de l'escullera, d'amplada 1,20 com escullera i de gruix 20 cm amb malla electrosoldada de diàmetre 8 mm de 15x15. Inclou formigó de lligat dels bolos omplint els vuits entre ells amb formigó HM-25 N/mm. Inclou concertat d'Escullera	Rend.: 0,332			102,78 €
				Unitats	Preu	Parcial	Import
				Ma d'obra			
	A0121000	h	Oficial 1a	0,125	/R x 16,84000 =	6,34036	
				Subtotal:		6,34036	6,34036
				Maquinària			
	C13113C0	h	Pala carregadora sobre cadenes de 18 a 25 t	0,1844	/R x 121,92000 =	67,71701	
				Subtotal:		67,71701	67,71701
				Materials			
	B0441800	t	Bloc de pedra per a formació d'esculleres de pedra granítica de 800 a 1200 kg de pes	1,925	x 14,87000 =	28,62475	
				Subtotal:		28,62475	28,62475

JUSTIFICACIÓ DE PREUS

PARTIDES D'OBRA

NÚM	CODI	UA	DESCRIPCIÓ				PREU
				DESPESES AUXILIARS	1,50 %		0,09511
				COST DIRECTE			102,77723
				DESPESES INDIRECTES	0,00 %		0,00000
				COST EXECUCIÓ MATERIAL			102,77723
P-20	G45C1TG3	m3	Formigó per a lloses i murs, HA-30/P/20/IV+F, de consistència plàstica i grandària màxima del granulat 20 mm, abocat amb cubilot per coronament escullera un ample de 1 metre sobre escullera alineat 5 cm per sobre del bolo mes alt.	Rend.: 0,498			204,74 €
				Unitats	Preu	Parcial	Import
Ma d'obra							
	A0140000	h	Manobre	1,450 /R x	19,52000 =	56,83534	
				Subtotal:		56,83534	56,83534
Materials							
	B065EJ5C	m3	Formigó HA-30/P/20/IV+F de consistència plàstica, grandària màxima del granulat 20 mm, amb >= 325 kg/m3 de ciment, apte per a classe d'exposició IIIa+F	1,020 x	143,61000 =	146,48220	
				Subtotal:		146,48220	146,48220
				DESPESES AUXILIARS	2,50 %		1,42088
				COST DIRECTE			204,73842
				DESPESES INDIRECTES	0,00 %		0,00000
				COST EXECUCIÓ MATERIAL			204,73842
P-21	GR111000	m2	Desbrossada de terreny amb desbrossadora manual de braç amb capçal de fil o disc, sense recollir la brossa. Inclou poda d'erantge d'arbres .Amplades variables a definir per la DF.	Rend.: 1,000			0,24 €
				Unitats	Preu	Parcial	Import
Ma d'obra							
	A012P000	h	Oficial 1a jardiner	0,001 /R x	25,63000 =	0,02563	
	A013P000	h	Ajudant jardiner	0,008 /R x	22,75000 =	0,18200	
				Subtotal:		0,20763	0,20763
Maquinària							
	CR112500	h	Desbrossadora manual de braç amb capçal de fil o disc	0,008 /R x	4,00000 =	0,03200	
				Subtotal:		0,03200	0,03200
				DESPESES AUXILIARS	1,50 %		0,00311
				COST DIRECTE			0,24274
				DESPESES INDIRECTES	0,00 %		0,00000
				COST EXECUCIÓ MATERIAL			0,24274

QUADRE DE PREUS NÚMERO 1

Pàg.: 1

NÚMERO	CODI	UA	DESCRIPCIÓ	PREU	
P-1	060203	PA	Partida alçada de cobrament íntegre per la Seguretat i Salut a l'obra. (VUIT-CENTS CINQUANTA EUROS)	850,00	€
P-2	060204	PA	Partida alçada a justificar per a Control de Qualitat (MIL DOS-CENTS CINQUANTA EUROS)	1.250,00	€
P-3	AJSOR001	m	Tub de polipropilè de paret tricapa per a sanejament sense pressió, de DN 160 mm i de SN 8 (8 kN/m ²) de rigidesa anular, per a unió elàstica amb anella elastomèrica. Inclou subministre i col·locació sobre llit d'arena de 20 cm. (VUIT EUROS AMB QUARANTA-UN CÈNTIMS)	8,41	€
P-4	E2135132	m3	Enderroc de mur de contenció de maçoneria, amb martell trencador muntat sobre retroexcavadora i càrrega mecànica de runa sobre camió. Inclou acopi en lloc a determinar per la direcció d'execució. (DEU EUROS AMB TRENTA CÈNTIMS)	10,30	€
P-5	E21R11A0	u	Tala controlada directa d'arbre de 6 a 10 m d'alçada, deixant la soca a la vista, aplec de la brossa generada i càrrega sobre camió grua amb pinça, i transport de la mateixa a planta de compostatge (CENT QUARANTA-DOS EUROS AMB SETZE CÈNTIMS)	142,16	€
P-6	E89B5CJ0	m2	Pintat de barana i reixa d'acer de barrots separats 10 cm, amb forja color gris o negre, amb dues capes d'imprimació antioxidant i 2 d'acabat (CATORZE EUROS AMB SETANTA-QUATRE CÈNTIMS)	14,74	€
P-7	EMDREG09	pa	Desviament del reg de l'hort (QUATRE MIL VUIT-CENTS CINQUANTA EUROS AMB CINQUANTA CÈNTIMS)	4.850,50	€
P-8	EMDSORPE01	u	Desviament d'instal·lacions soterrades. En la situació de no trobar instal·lacions soterrades imprevistes en projecte, aquesta partida es pot utilitzar en altres partides d'obra valorades en preus ITEC del 2022 a definir i valorar per la direcció d'execució. (SET MIL SIS-CENTS CINQUANTA-VUIT EUROS AMB NORANTA CÈNTIMS)	7.658,90	€
P-9	EMDSORPE02	m2	Malla electrosoldada (QUATRE EUROS AMB VINT-I-SIS CÈNTIMS)	4,26	€
P-10	EMDSORPE05	Pa	Reparació de desperfectes ocasionats a les finques colindants al camí. Aquest apartida es destinara a varies partides definides i valorades per la direcció d'execució amb preus ITEC del 2022. (TRES MIL NOU-CENTS TRENTA-QUATRE EUROS AMB NORANTA-VUIT CÈNTIMS)	3.934,98	€
P-11	F2R4503A	m3	Càrrega amb mitjans mecànics i transport de terres a instal·lació autoritzada de gestió de residus, amb camió de 7 t, amb un recorregut de més de 15 i fins a 20 km (DEU EUROS AMB CINQUANTA CÈNTIMS)	10,50	€
P-12	F2RA7LP0	m3	Deposició controlada a dipòsit autoritzat de residus de terra i de formigó, procedents d'excavació i demolició, amb codis segons la Llista Europea de Residus (ORDEN MAM/304/2002) (ZERO EUROS AMB SETANTA-VUIT CÈNTIMS)	0,78	€
P-13	FB121AAM	m	Barana d'acer per a pintar, amb passamà, travesser inferior, muntants cada 100 cm i brèndoles cada 12 cm, de 100 cm d'alçada, fixada mecànicament a l'obra amb tac d'acer, volandera i femella. Inclou peça metal·lica de subjecció amb formigó per el lateral o per part superior segons direcció d'execució. (CENT CINQUANTA-CINC EUROS AMB VUITANTA CÈNTIMS)	155,80	€

QUADRE DE PREUS NÚMERO 1

NÚMERO	CODI	UA	DESCRIPCIÓ	PREU	
P-14	FDK262D7	u	Pericó de registre de formigó prefabricat sense fons de 50x50x50 cm, per a instal·lacions de serveis, col·locat sobre solera de formigó HM-20/B/40/I de 15 cm de gruix i reblert lateral amb terra de la mateixa excavació (SETANTA-SET EUROS AMB TRENTA CÈNTIMS)	77,30	€
P-15	FDKZHEC4	u	Bastiment i tapa quadrada de fosa dúctil, per a pericó de serveis, recolzada, pas lliure de 500x500 mm i classe C250 segons norma UNE-EN 124, col·locat amb morter (VUITANTA-SET EUROS AMB TRENTA-TRES CÈNTIMS)	87,33	€
P-16	FFC14B25	m	Tub de Polipropilè-copolimer PP-R a pressió de diàmetre 20x2,8 mm, sèrie S 3,2 segons UNE-EN ISO 15874-2, soldat, amb grau de dificultat mitja i col·locat al fons de la rasa (CINC EUROS AMB UN CÈNTIMS)	5,01	€
P-17	G2212101	m3	Excavació en zona de desmunt, de terreny compacte, amb mitjans mecànics i càrrega sobre camió (VUIT EUROS AMB QUARANTA-NOU CÈNTIMS)	8,49	€
P-18	G2263211	m3	Estesa i piconatge de sòl seleccionat de l'obra, en tongades de 50 cm de gruix, com a màxim, amb compactació per a rellit del trasdós del mur d'escullera. (TRES EUROS AMB CINQUANTA-CINC CÈNTIMS)	3,55	€
P-19	G3J21810	m3	Escullera amb blocs de pedra granítica de cara plana a acceptar per la direcció facultativa, de 800 a 1200 kg de pes, col·locats amb pala carregadora, inclòs part proporcional de formigó per al fonament amb base de formigó de lallargada total de l'escullera, d'amplada 1,20 com escullera i de gruix 20 cm amb malla electrosoldada de diàmetre 8 mm de 15x15. Inclou formigó de lligat dels bolos omplint els vuits entre ells amb formigó HM-25 N/mm. Inclou concertat d'Escullera (CENT DOS EUROS AMB SETANTA-VUIT CÈNTIMS)	102,78	€
P-20	G45C1TG3	m3	Formigó per a lloses i murs, HA-30/P/20/IV+F, de consistència plàstica i grandària màxima del granulat 20 mm, abocat amb cubilot per coronament escullera un ample de 1 metre sobre escullera alineat 5 cm per sobre del bolo mes alt. (DOS-CENTS QUATRE EUROS AMB SETANTA-QUATRE CÈNTIMS)	204,74	€
P-21	GR111000	m2	Desbrossada de terreny amb desbrossadora manual de braç amb capçal de fil o disc, sense recollir la brossa. Inclou poda d'erantge d'arbres. Amplades variables a definir per la DF. (ZERO EUROS AMB VINT-I-QUATRE CÈNTIMS)	0,24	€

QUADRE DE PREUS NÚMERO 2

NÚMERO	CODI	UA	DESCRIPCIÓ	PREU	
P-1	060203	PA	Partida alçada de cobrament íntegre per la Seguretat i Salut a l'obra.	850,00	€
				Sense descomposició	
P-2	060204	PA	Partida alçada a justificar per a Control de Qualitat	1.250,00	€
				Sense descomposició	
P-3	AJSOR001	m	Tub de polipropilè de paret tricapa per a sanejament sense pressió, de DN 160 mm i de SN 8 (8 kN/m ²) de rigidesa anular, per a unió elàstica amb anella elastomèrica. Inclou subministre i col·locació sobre llit d'arena de 20 cm.	8,41	€
	BD7K3310	m	Tub de polipropilè de paret tricapa per a sanejament sense pressió, de DN 110 mm i de SN 8 (8 kN/m ²) de rigidesa anular, per a unió elàstica amb anella elastomèrica	8,41000	€
			Altres conceptes	0,00000	€
P-4	E2135132	m3	Enderroc de mur de contenció de maçoneria, amb martell trencador muntat sobre retroexcavadora i càrrega mecànica de runa sobre camió. Inclou acopi en lloc a determinar per la direcció d'execució.	10,30	€
				Altres conceptes	
P-5	E21R11A0	u	Tala controlada directa d'arbre de 6 a 10 m d'alçada, deixant la soca a la vista, aplec de la brossa generada i càrrega sobre camió grua amb pinça, i transport de la mateixa a planta de compostatge	142,16	€
	B2RA9TD0	t	Deposició controlada a planta de compostatge de residus de troncs i soques no perillosos amb una densitat 0,9 t/m ³ , procedents de poda o sega, amb codi 200201 segons la Llista Europea de Residus (ORDEN MAM/304/2002)	30,34800	€
	B2RA9SB0	t	Deposició controlada a planta de compostatge de residus vegetals nets no perillosos amb una densitat 0,5 t/m ³ , procedents de poda o sega, amb codi 200201 segons la Llista Europea de Residus (ORDEN MAM/304/2002)	7,58700	€
			Altres conceptes	104,22500	€
P-6	E89B5CJ0	m2	Pintat de barana i reixa d'acer de barrots separats 10 cm, amb forja color gris o negre, amb dues capes d'imprimació antioxidant i 2 d'acabat	14,74	€
	B8ZAA000	kg	Imprimació antioxidant	2,87681	€
	B89ZC100	kg	Esmalt de poliuretà d'un component	1,99390	€
			Altres conceptes	9,86929	€
P-7	EMDREG09	pa	Desviament del reg de l'hort	4.850,50	€
				Sense descomposició	
P-8	EMDSORPE	u	Desviament d'instal·lacions soterrades. En la situació de no trobar instal·lacions soterrades imprevistes en projecte, aquesta partida es pot utilitzar en altres partides d'obra valorades en preus ITEC del 2022 a definir i valorar per la direcció d'execució.	7.658,90	€
				Sense descomposició	
P-9	EMDSORPE	m2	Malla electrosoldada	4,26	€
	B0B34236	m2	Malla electrosoldada de barres corrugades d'acer ME 15x15 cm D:8-8 mm 6x2,2 m B500SD UNE-EN 10080	4,26000	€
			Altres conceptes	0,00000	€
P-10	EMDSORPE	Pa	Reparació de desperfectes ocasionats a les finques colindants al camí. Aquest apartida es destinarà a varies partides definides i valorades per la direcció d'execució amb preus ITEC del 2022.	3.934,98	€
				Sense descomposició	
P-11	F2R4503A	m3	Càrrega amb mitjans mecànics i transport de terres a instal·lació autoritzada de gestió de residus, amb camió de 7 t, amb un recorregut de més de 15 i fins a 20 km	10,50	€
				Altres conceptes	

QUADRE DE PREUS NÚMERO 2

NÚMERO	CODI	UA	DESCRIPCIÓ	PREU	
P-12	F2RA7LP0	m3	Deposició controlada a dipòsit autoritzat de residus de terra i de formigó, procedents d'excavació i demolició, amb codis segons la Llista Europea de Residus (ORDEN MAM/304/2002)	0,78	€
	B2RA7LP0	m3	Deposició controlada a dipòsit autoritzat de residus de terra inerts amb una densitat 1,6 t/m3, procedents d'excavació, amb codi 170504 segons la Llista Europea de Residus (ORDEN MAM/304/2002)	0,78000	€
			Altres conceptes	0,00000	€
P-13	FB121AAM	m	Barana d'acer per a pintar, amb passamà, travesser inferior, muntants cada 100 cm i brèndoles cada 12 cm, de 100 cm d'alçària, fixada mecànicament a l'obra amb tac d'acer, volandera i femella. Inclou peça metal·lica de subjecció amb formigó per el lateral o per part superior segons direcció d'execució.	155,80	€
	B0A62F90	u	Tac d'acer de d 10 mm, amb cargol, volandera i femella	2,16000	€
	BB121AA0	m	Barana d'acer per a pintar, amb passamà, travesser inferior, muntants cada 100 cm i brèndoles cada 12 cm, de 100 cm d'alçària	82,23000	€
			Altres conceptes	71,41000	€
P-14	FDK262D7	u	Pericó de registre de formigó prefabricat sense fons de 50x50x50 cm, per a instal·lacions de serveis, col·locat sobre solera de formigó HM-20/B/40/I de 15 cm de gruix i reblert lateral amb terra de la mateixa excavació	77,30	€
	BDK214C5	u	Pericó de registre de formigó prefabricat sense fons de 50x50x50 cm, per a instal·lacions de serveis	22,10000	€
	B064500B	m3	Formigó HM-20/B/40/I de consistència tova, grandària màxima del granulat 40 mm, amb >= 200 kg/m3 de ciment, apte per a classe d'exposició I	5,03653	€
			Altres conceptes	50,16347	€
P-15	FDKZHEC4	u	Bastiment i tapa quadrada de fosa dúctil, per a pericó de serveis, recolzada, pas lliure de 500x500 mm i classe C250 segons norma UNE-EN 124, col·locat amb morter	87,33	€
	BDKZHEC0	u	Bastiment quadrat i tapa quadrada de fosa dúctil per a pericó de serveis, recolzada, pas lliure de 500x500 mm i classe C250 segons norma UNE-EN 124	69,72000	€
	B0710150	t	Morter per a ram de paleta, classe M 5 (5 N/mm2), en sacs, de designació (G) segons norma UNE-EN 998-2	0,19705	€
			Altres conceptes	17,41295	€
P-16	FFC14B25	m	Tub de Polipropilè-copolímer PP-R a pressió de diàmetre 20x2,8 mm, sèrie S 3,2 segons UNE-EN ISO 15874-2, soldat, amb grau de dificultat mitjà i col·locat al fons de la rasa	5,01	€
	BFYC1420	u	Part proporcional d'elements de muntatge per a tubs de polipropilè a pressió, de 20 mm de diàmetre, soldat	0,09000	€
	BFWC1420	u	Accessoris per a tubs de polipropilè a pressió, de 20 mm de diàmetre, per a soldar	0,31800	€
	BFC14B00	m	Tub de Polipropilè-copolímer PP-R a pressió de diàmetre 20x2,8 mm, sèrie S 3,2 segons UNE-EN ISO 15874-2	0,89760	€
			Altres conceptes	3,70440	€
P-17	G2212101	m3	Excavació en zona de desmunt, de terreny compacte, amb mitjans mecànics i càrrega sobre camió	8,49	€
			Altres conceptes	8,49000	€
P-18	G2263211	m3	Estesa i piconatge de sòl seleccionat de l'obra, en tongades de 50 cm de gruix, com a màxim, amb compactació per a rellit del trasdós del mur d'escullera.	3,55	€
	B0111000	m3	Aigua	0,08350	€
			Altres conceptes	3,46650	€
P-19	G3J21810	m3	Escullera amb blocs de pedra granítica de cara plana a acceptar per la direcció facultativa, de 800 a 1200 kg de pes, col·locats amb pala carregadora, inclòs part proporcional de formigó per al fonament amb base de formigó de lallargada total de l'escullera, d'amplada 1,20 com escullera i de gruix 20 cm amb malla electrosoldada de diàmetre 8 mm de 15x15. Inclou formigó de lligat dels bolos omplint els vuits entre ells amb formigó HM-25 N/mm. Inclou concertat d'Escullera	102,78	€

QUADRE DE PREUS NÚMERO 2

NÚMERO	CODI	UA	DESCRIPCIÓ	PREU	
	B0441800	t	Bloc de pedra per a formació d'esculleres de pedra granítica de 800 a 1200 kg de pes	28,62475	€
			Altres conceptes	74,15525	€
P-20	G45C1TG3	m3	Formigó per a lloses i murs, HA-30/P/20/IV+F, de consistència plàstica i grandària màxima del granulat 20 mm, abocat amb cubilot per coronament escullera un ample de 1 metre sobre escullera alineat 5 cm per sobre del bolo mes alt.	204,74	€
	B065EJ5C	m3	Formigó HA-30/P/20/IV+F de consistència plàstica, grandària màxima del granulat 20 mm, amb >= 325 kg/m3 de ciment, apte per a classe d'exposició IIIa+F	146,48220	€
			Altres conceptes	58,25780	€
P-21	GR111000	m2	Desbrossada de terreny amb desbrossadora manual de braç amb capçal de fil o disc, sense recollir la brossa. Inclou poda d'erantge d'arbres .Amplades variables a definir per la DF.	0,24	€
			Altres conceptes	0,24000	€

PRESSUPOST

Pàg.: 1

Obra 01 Pressupost 2023 PAVIMENTACIÓ ACCES TUDES. FASE 1.
 Capítol 01 MOVIMENT DE TERRES

NUM. CODI	UA	DESCRIPCIÓ	PREU	AMIDAMENT	IMPORT
1 G2212101	m3	Excavació en zona de desmunt, de terreny compacte, amb mitjans mecànics i càrrega sobre camió (P - 17)	8,49	172,800	1.467,07
2 F2R4503A	m3	Càrrega amb mitjans mecànics i transport de terres a instal·lació autoritzada de gestió de residus, amb camió de 7 t, amb un recorregut de més de 15 i fins a 20 km (P - 11)	10,50	198,720	2.086,56
3 F2RA7LP0	m3	Deposició controlada a dipòsit autoritzat de residus de terra i de formigó, procedents d'excavació i demolició, amb codis segons la Llista Europea de Residus (ORDEN MAM/304/2002) (P - 12)	0,78	198,720	155,00
4 GR111000	m2	Desbrossada de terreny amb desbrossadora manual de braç amb capçal de fil o disc, sense recollir la brossa. Inclou poda d'arabtes d'arbres. Amplades variables a definir per la DF. (P - 21)	0,24	72,000	17,28
5 E2135132	m3	Enderroc de mur de contenció de maçoneria, amb martell trencador muntat sobre retroexcavadora i càrrega mecànica de runa sobre camió. Inclou acopi en lloc a determinar per la direcció d'execució. (P - 4)	10,30	21,840	224,95
6 EMDSORPE01	u	Desviament d'instal·lacions soterrades. En la situació de no trobar instal·lacions soterrades imprevistes en projecte, aquesta partida es pot utilitzar en altres partides d'obra valorades en preus ITEC del 2022 a definir i valorar per la direcció d'execució. (P - 8)	7.658,90	1,000	7.658,90
7 E21R11A0	u	Tala controlada directa d'arbre de 6 a 10 m d'alçària, deixant la soca a la vista, aplec de la brossa generada i càrrega sobre camió grua amb pinça, i transport de la mateixa a planta de compostatge (P - 5)	142,16	4,000	568,64

TOTAL Capítol 01.01 12.178,40

Obra 01 Pressupost 2023 PAVIMENTACIÓ ACCES TUDES. FASE 1.
 Capítol 02 PAVIMENTACIÓ I ESCULLERES

NUM. CODI	UA	DESCRIPCIÓ	PREU	AMIDAMENT	IMPORT
1 G3J21810	m3	Escullera amb blocs de pedra granítica de cara plana a acceptar per la direcció facultativa, de 800 a 1200 kg de pes, col·locats amb pala carregadora, inclòs part proporcional de formigó per al fonament amb base de formigó de lallargada total de l'escullera, d'amplada 1,20 com escullera i de gruix 20 cm amb malla electrosoldada de diàmetre 8 mm de 15x15. Inclou formigó de lligat dels bols omplint els vuits entre ells amb formigó HM-25 N/mm. Inclou concertat d'Escullera (P - 19)	102,78	172,800	17.760,38
2 G2263211	m3	Estesa i piconatge de sòl seleccionat de l'obra, en tongades de 50 cm de gruix, com a màxim, amb compactació per a refill del trasdós del mur d'escullera. (P - 18)	3,55	72,000	255,60
3 G45C1TG3	m3	Formigó per a lloses i murs, HA-30/P/20/IV+F, de consistència plàstica i grandària màxima del granulat 20 mm, abocat amb cubilot per coronament escullera un ample de 1 metre sobre escullera alineat 5 cm per sobre del bolo mes alt. (P - 20)	204,74	14,400	2.948,26
4 FB121AAM	m	Barana d'acer per a pintar, amb passamà, travesser inferior, muntants cada 100 cm i brèndoles cada 12 cm, de 100 cm d'alçària, fixada mecànicament a l'obra amb tac d'acer, volandera i femella. Inclou peça metàl·lica de subjecció amb formigó per el lateral o per part superior segons direcció d'execució. (P - 13)	155,80	60,000	9.348,00
5 AJSOR001	m	Tub de polipropilè de paret tricapa per a sanejament sense pressió, de DN 160 mm i de SN 8 (8 kN/m2) de rigidesa anular, per a unió elàstica amb anella elastomèrica. Inclou subministre i col·locació sobre llit d'arena de 20 cm. (P - 3)	8,41	75,000	630,75
6 FFC14B25	m	Tub de Polipropilè-copolimer PP-R a pressió de diàmetre 20x2,8 mm, sèrie S 3,2 segons UNE-EN ISO 15874-2, soldat, amb grau de	5,01	75,000	375,75

EUR

PRESSUPOST

Pàg.: 2

		dificultat mitjà i col·locat al fons de la rasa (P - 16)				
7	FDK262D7	u	Pericó de registre de formigó prefabricat sense fons de 50x50x50 cm, per a instal·lacions de serveis, col·locat sobre solera de formigó HM-20/B/40/I de 15 cm de gruix i reblert lateral amb terra de la mateixa excavació (P - 14)	77,30	4,000	309,20
8	FDKZHEC4	u	Bastiment i tapa quadrada de fosa dúctil, per a pericó de serveis, recolzada, pas lliure de 500x500 mm i classe C250 segons norma UNE-EN 124, col·locat amb morter (P - 15)	87,33	4,000	349,32
9	EMDSORPE02	m2	Malla electrosoldada (P - 9)	4,26	76,800	327,17
10	E89B5CJ0	m2	Pintat de barana i reixa d'acer de barrots separats 10 cm, amb forja color gris o negre, amb dues capes d'imprimació antioxidant i 2 d'acabat (P - 6)	14,74	60,000	884,40
11	EMDSORPE05	Pa	Reparació de desperfectes ocasionats a les finques colindants al camí. Aquesta partida es destinarà a varies partides definides i valorades per la direcció d'execució amb preus ITEC del 2022. (P - 10)	3.934,98	1,000	3.934,98
12	EMDREG09	pa	Desviament del reg de l'hort (P - 7)	4.850,50	1,000	4.850,50
TOTAL	Capítol		01.02			41.974,31

Obra 01 Pressupost 2023 PAVIMENTACIÓ ACCES TUDES. FASE 1.

Capítol 03 VARIS

NUM. CODI	UA	DESCRIPCIÓ	PREU	AMIDAMENT	IMPORT
1 060203	PA	Partida alçada de cobrament íntegre per la Seguretat i Salut a l'obra. (P - 1)	850,00	1,000	850,00
2 060204	PA	Partida alçada a justificar per a Control de Qualitat (P - 2)	1.250,00	1,000	1.250,00
TOTAL	Capítol		01.03		2.100,00

RESUM DE PRESSUPOST

Pag.: 1

NIVELL 2: Capítol			Import
Capítol	01.01	MOVIMENT DE TERRES	12.178,40
Capítol	01.02	PAVIMENTACIÓ I ESCULLERES	41.974,31
Capítol	01.03	VARIS	2.100,00
Obra	01	Pressupost 2023 PAVIMENTACIÓ ACCES TUDES. FASE 1.	56.252,71
			56.252,71

NIVELL 1: Obra			Import
Obra	01	Pressupost 2023 PAVIMENTACIÓ ACCES TUDES. FASE 1.	56.252,71
			56.252,71

PRESSUPOST D'EXECUCIÓ PER CONTRACTE

Pàg. 1

PRESSUPOST D'EXECUCIÓ MATERIAL.....	56.252,71
6 % Despeses Generals SOBRE 56.252,71.....	3.375,16
13 % Benefici Industrial SOBRE 56.252,71.....	7.312,85
Subtotal	66.940,72
21 % IVA SOBRE 66.940,72.....	14.057,55
TOTAL PRESSUPOST PER CONTRACTE	€ 80.998,27

Aquest pressupost d'execució per contracte puja a

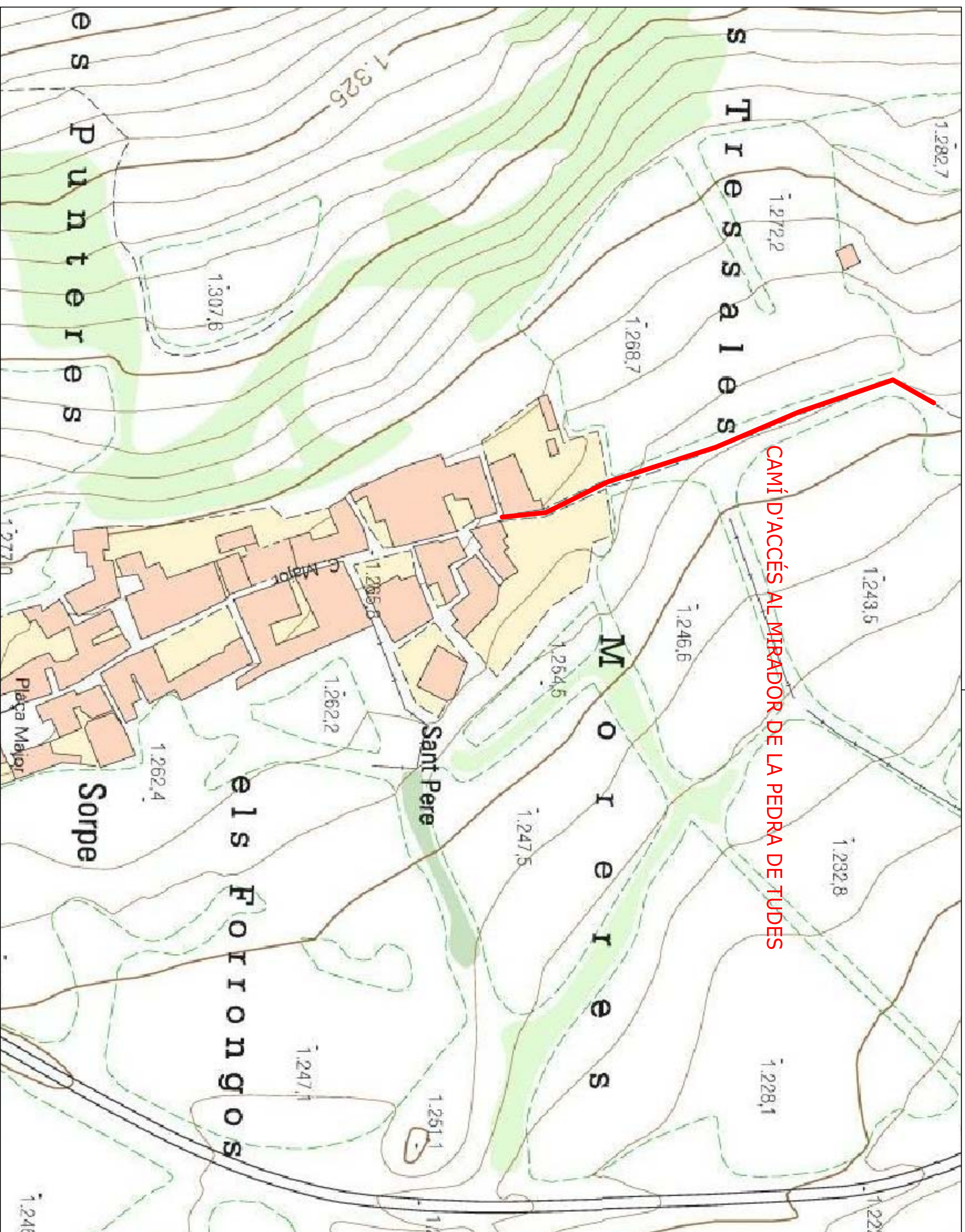
(VUITANTA MIL NOU-CENTS NORANTA-VUIT EUROS AMB VINT-I-SET CÈNTIMS)

Sorpe, a Octubre de 2023

Jordi Mestre Gonzalez
Enginyer Tècnic Industrial



6. PLÀNOLS.



PROJECTE

PROJECTE DE PAVIMENTACIÓ DEL CAMÍ D'ACCÉS AL MIRADOR DE LA PEDRA DE TUDES. FASE 1.

1

SITUACIÓ

SORPE
OCTUBRE DE 2023

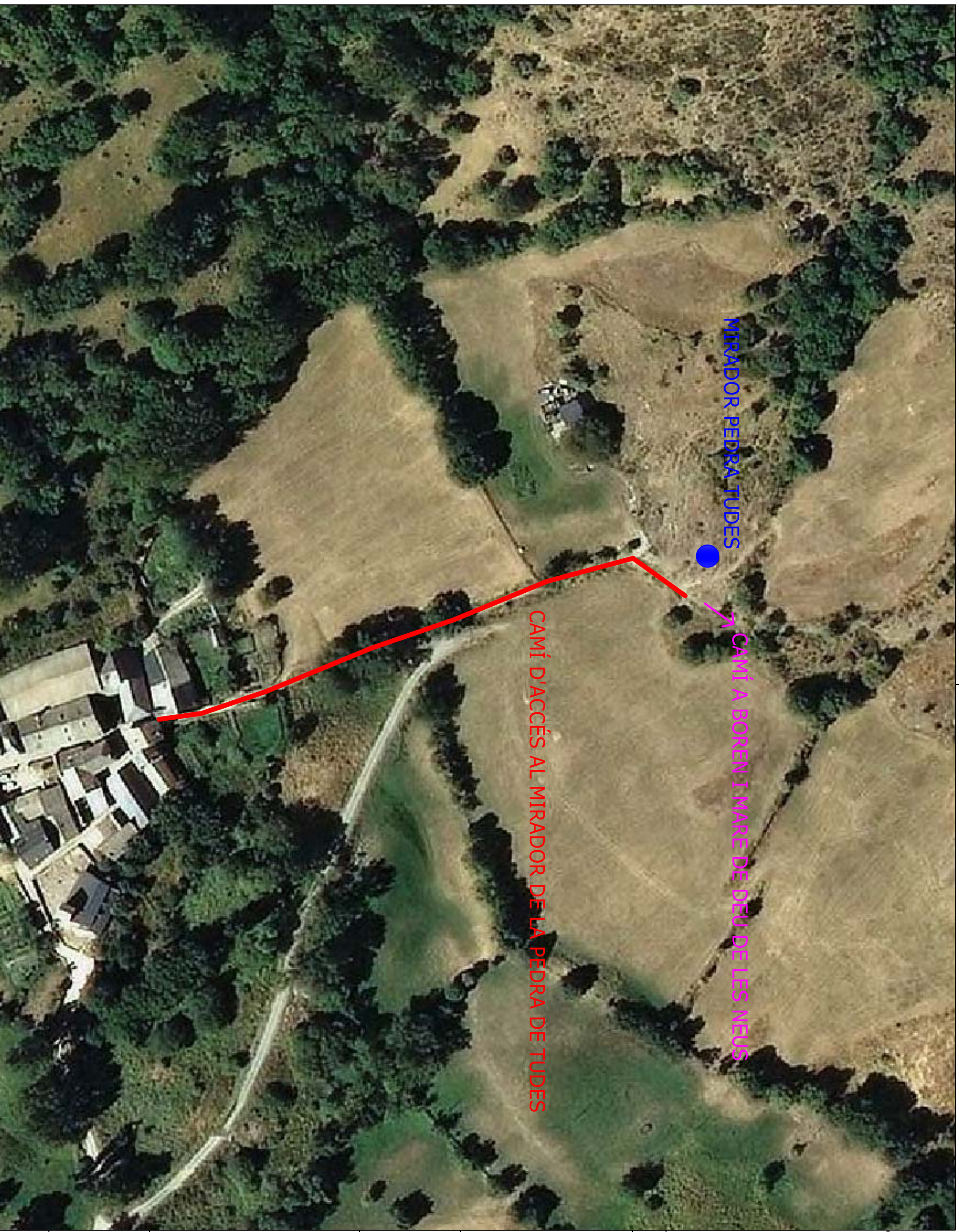
TÈCNIC/S REDACTOR/S:

JORDI MESTRE GONZALEZ

escala: 1/XXX



paper A3



PROJECTE

PROJECTE DE PAVIMENTACIÓ DEL CAMÍ D'ACCÉS AL MIRADOR DE LA PEDRA DE TUDES. FASE 1.

2

EMPLAÇAMENT

SORPE
OCTUBRE DE 2023

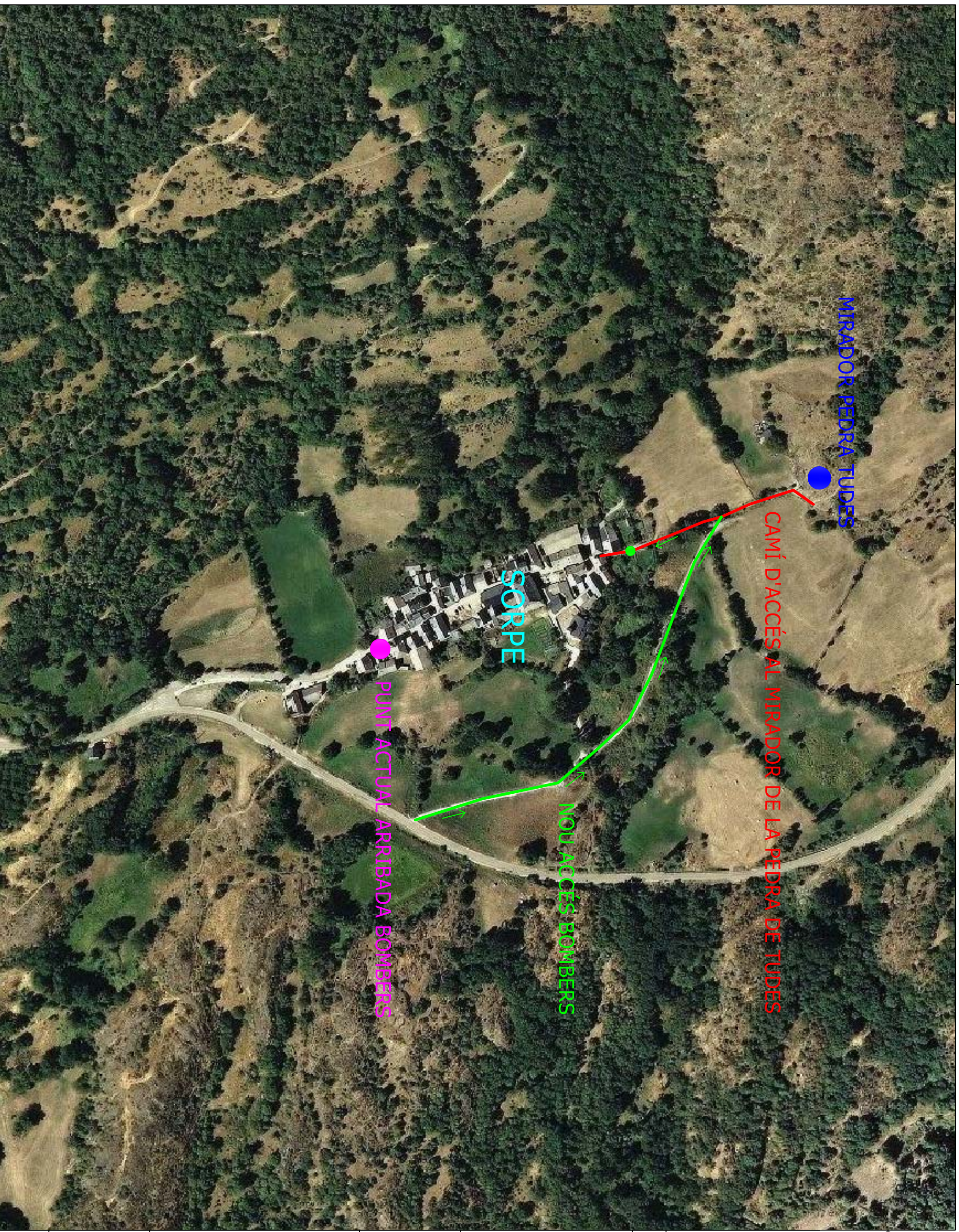
TÈCNIC/S REDACTOR/S:

JORDI MESTRE GONZALEZ

escala: 1/XXX



format A3



PROJECTE

PROJECTE DE
PAVIMENTACIÓ DEL
CAMÍ D'ACCÉS AL
MIRADOR DE LA
PEDRA DE TUDES.
FASE 1.

3
NOU ACCÉS
BOMBERS A
SORPE

SORPE
OCTUBRE DE 2023

TÈCNIC/S REDACTOR/S:

JORDI MESTRE GONZALEZ

escala: 1/XXX



format A3



PROJECTE

PROJECTE DE
PAVIMENTACIÓ DEL
CAMÍ D'ACCÉS AL
MIRADOR DE LA
PEDRA DE TUDES.
FASE 1.

4

TOPOGRAFIC

SORBE
OCTUBRE DE 2023

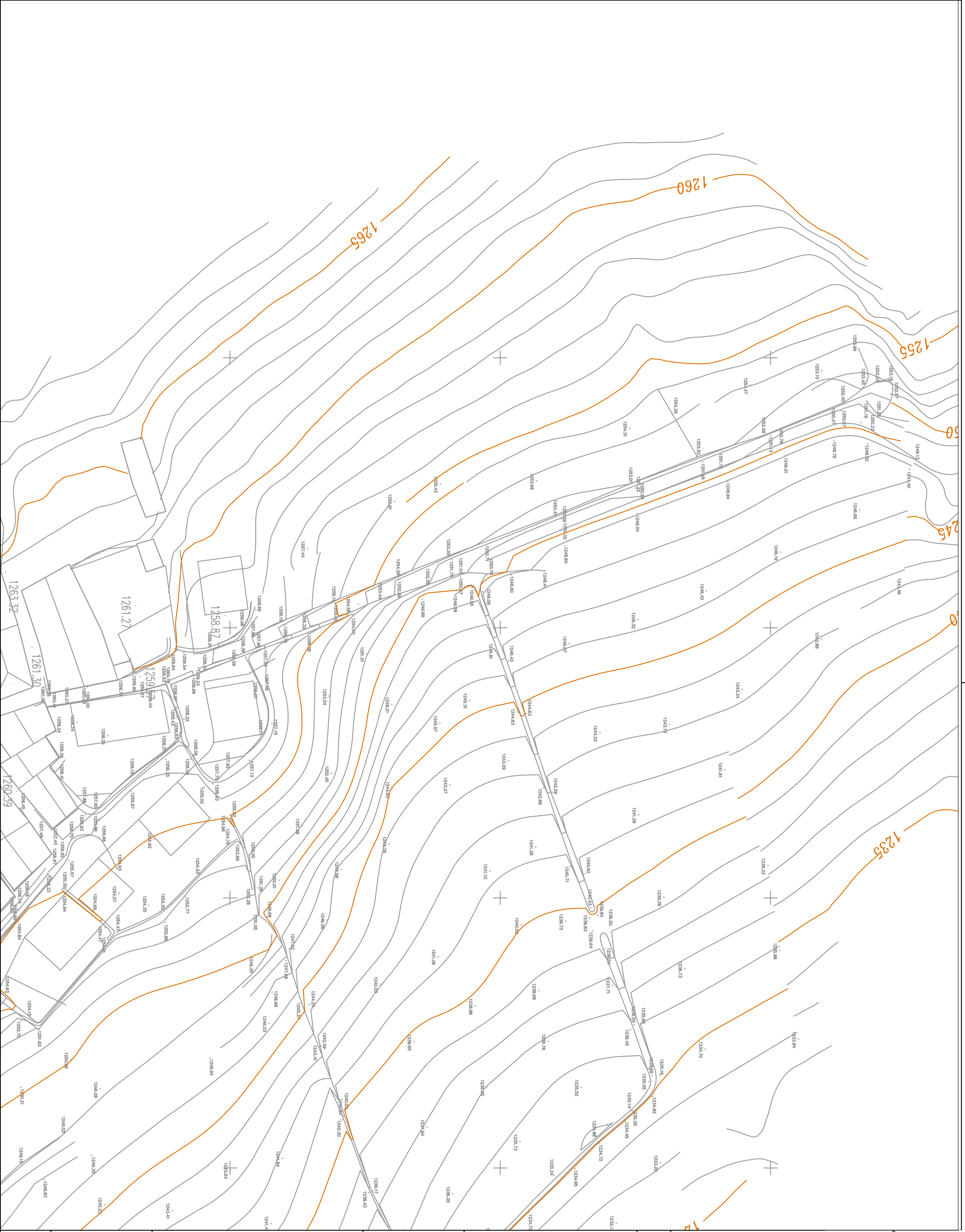
TÈCNIC/S REDACTOR/S:

JORDI MESTRE GONZALEZ

escala: 1/XXX



FORMAT A3





PROJECTE DE PAVIMENTACIÓ DEL CAMÍ D'ACCÉS AL MIRADOR DE LA PEDRA DE TUDES. FASE 1.

5
ZONA EN ESTUDI

SORBE
OCTUBRE DE 2023

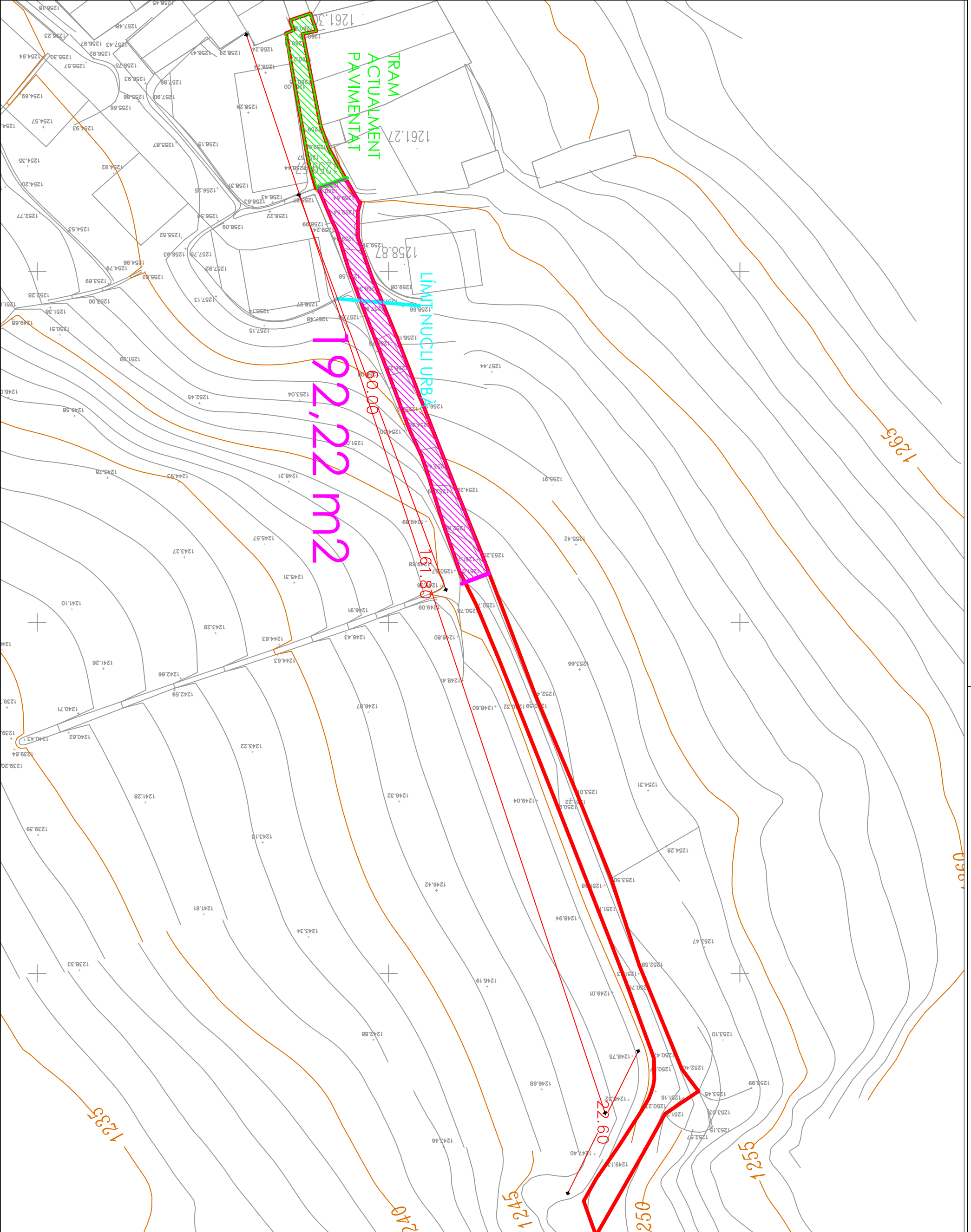
TÈCNIC/S REDACTOR/S:

JORDI MESTRE GONZALEZ

escala: 1/XXX



format A3





PROJECTE

PROJECTE DE
PAVIMENTACIÓ DEL
CAMÍ D'ACCÉS AL
MIRADOR DE LA
PEDRA DE TUDES

6
NOVA
ALINEACIÓ
CARRER

SORBE
OCTUBRE DE 2023

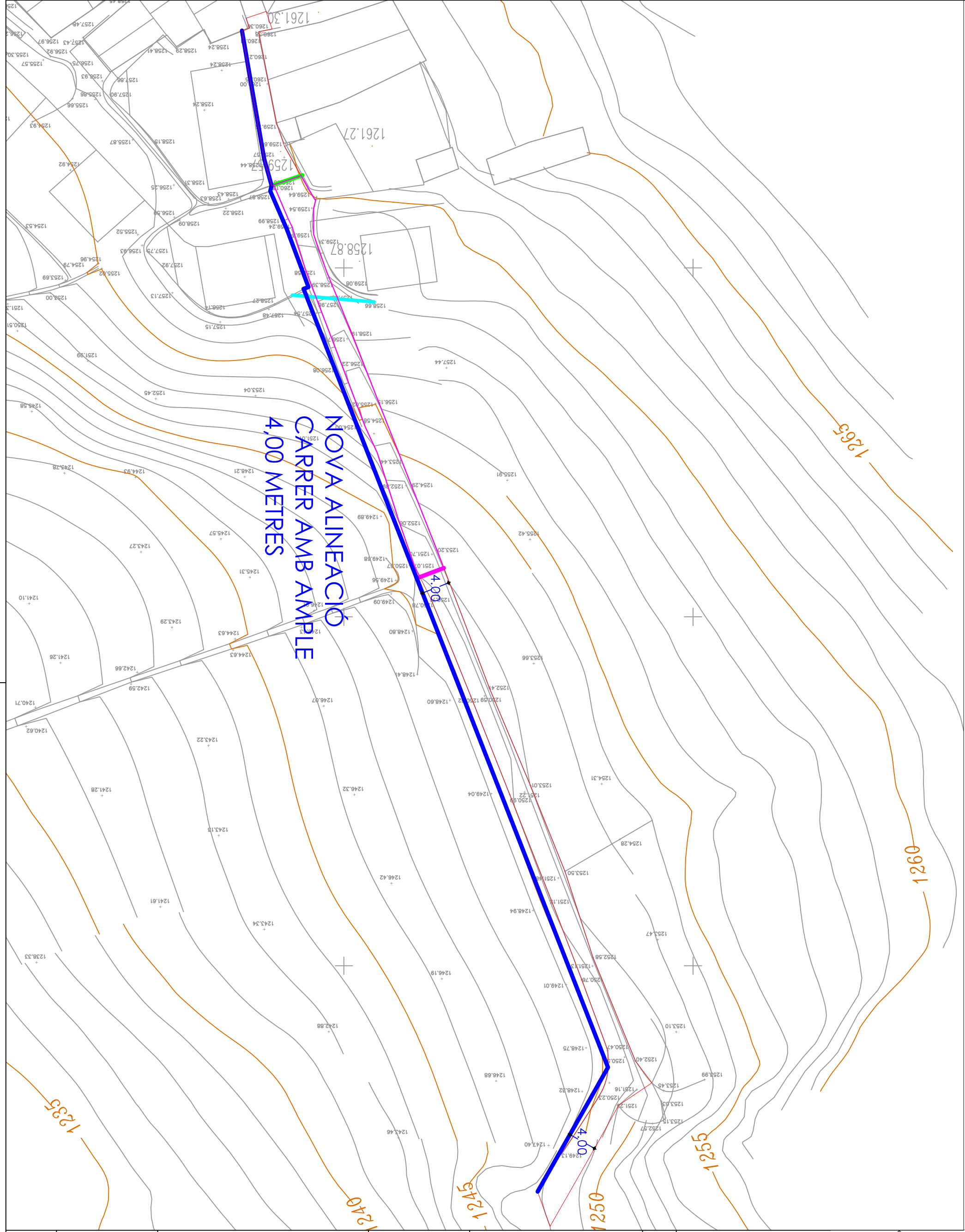
TÈCNIC/S REDACTOR/S:

JORDI MESTRE GONZALEZ

escala: 1/XXX



format A3





PROJECTE DE PAVIMENTACIÓ DEL CAMÍ D'ACCÉS AL MIRADOR DE LA PEDRA DE TUDES

NOVA ALINEACIÓ 7

SORPE
OCTUBRE DE 2023

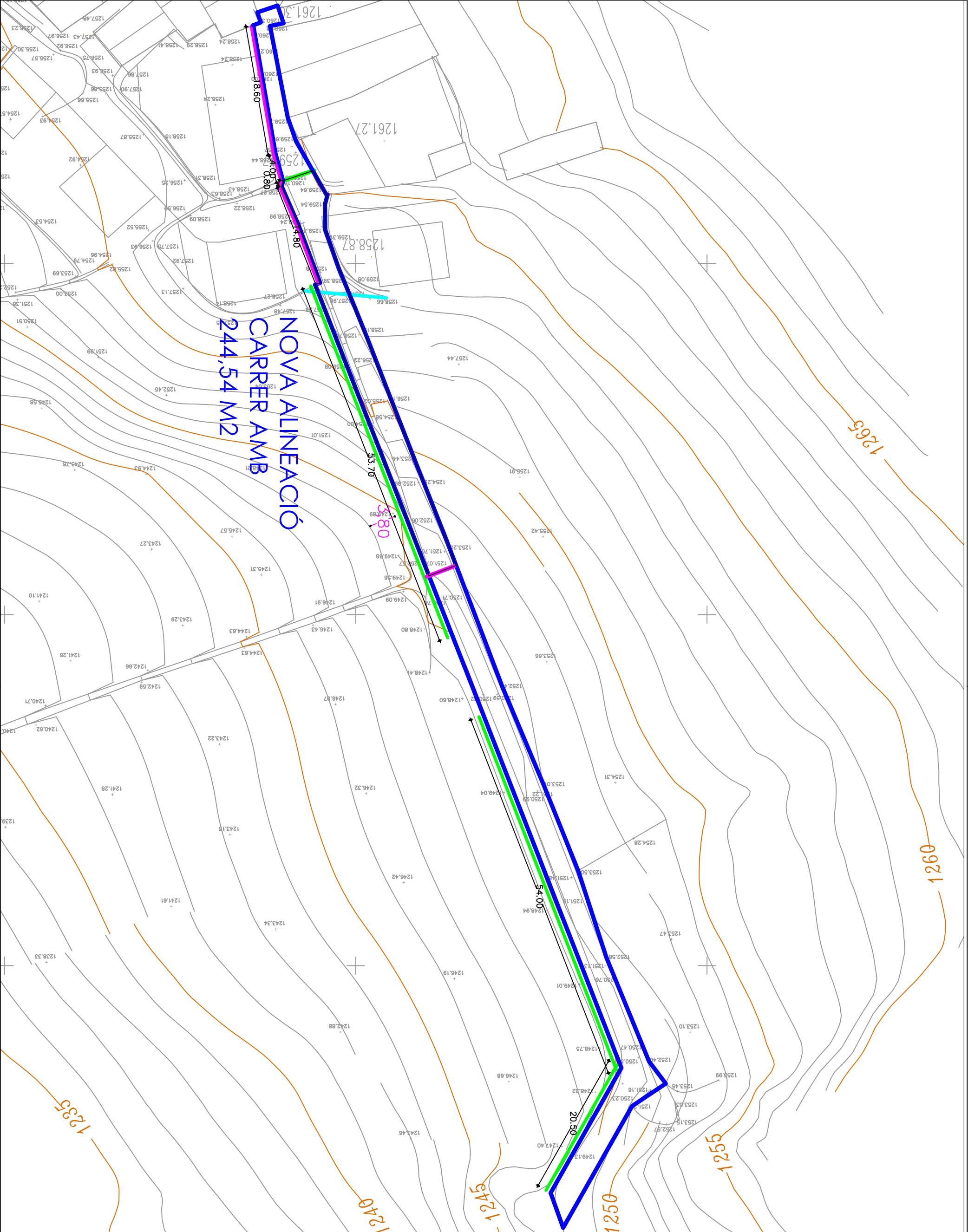
TÈCNIC/S REDACTOR/S:

JORDI MESTRE GONZALEZ

escala: 1/XXX



format A3



**NOVA ALINEACIÓ
CARRER AMB
244,54 M2**

1265

1260

1251

1251

1242

1240

1235

1240

1240

1240

1240

1240

1240

1240

1261.27

1259.87

1258.87

1257.87

1256.87

1255.87

1254.87

1253.87

1252.87

38.60

14.80

53.70

380

54.00

20.50

1248.80

1248.80

1248.80

1248.80

1248.80

1248.80

1248.80

1248.80

1248.80

1248.80

1248.80

1248.80

1252.00

1252.00

1252.00

1252.00

1252.00

1252.00

1252.00

1252.00

1252.00

1252.00

1252.00

1252.00

1252.00

1252.00

1252.00

1252.00

1252.00

1252.00

1252.00

1252.00

1252.00

1252.00

1252.00

1252.00

1252.00

1252.00

1252.00

1252.00

1252.00

1252.00

1252.00

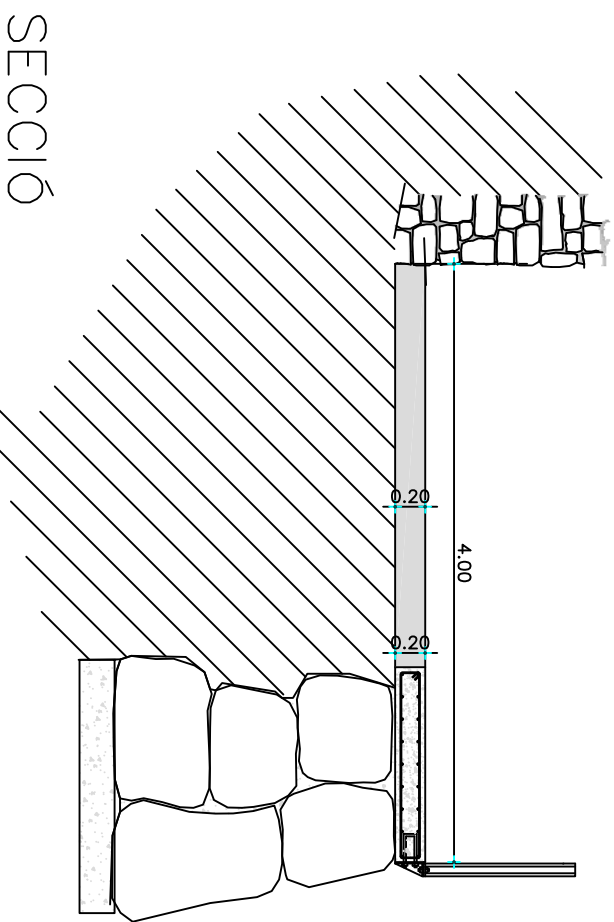
1252.00

1252.00

1252.00

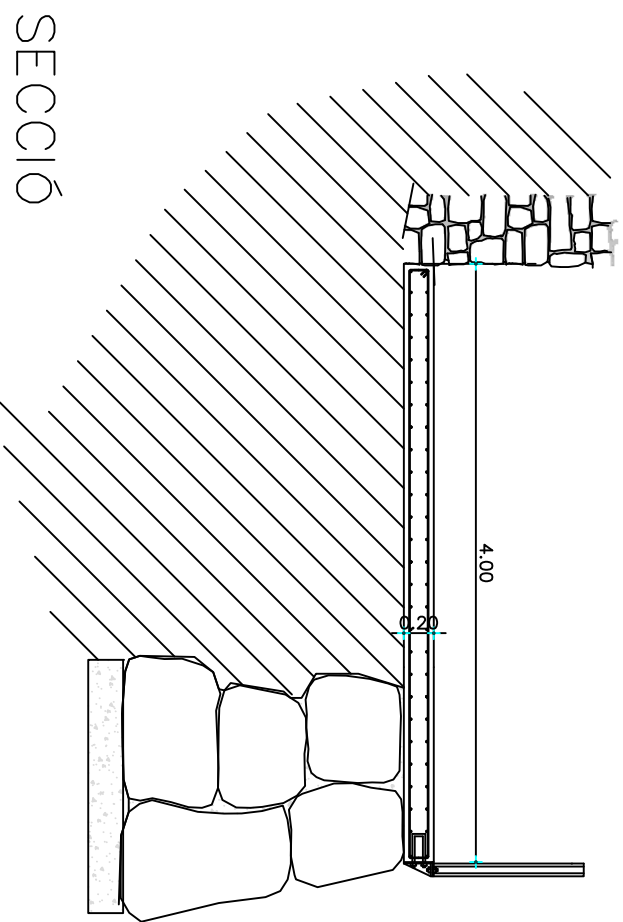
1252.00

1252.00



PROJECTE

PROJECTE DE
PAVIMENTACIÓ DEL
CAMÍ D'ACCÉS AL
MIRADOR DE LA
PEDRA DE TUDES



8

DETAILLS
CONSTRUCTIUS

SORPE
OCTUBRE DE 2023

TÈCNIC/S REDACTOR/S:

JORDI MESTRE GONZALEZ

escala: 1/XXX



format A3